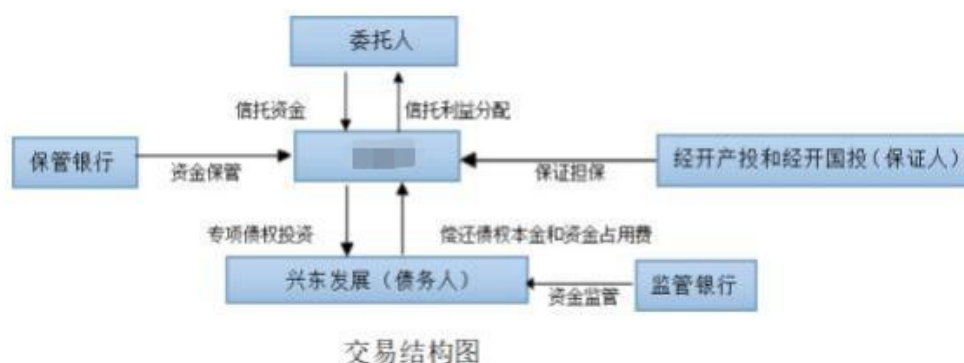


## 一、项目概况

### (一) 项目概要

项目名称	国企信托·成都天府6号兴东发展专项债权投资集合资金信托计划
信托规模	总规模30,000万元人民币，可分期成立，首期成立规模不低于600万元。
信托期限	12个月。
信托资金运作方式	<p>信托资金30,000万元用于投资成都兴东乡村发展集团有限公司（以下简称“兴东发展”或“债务人”）作为债务人的专项债权。专项债权是指受托人向债务人支付了约定的金钱对价后，受托人取得的以兴东发展作为债务人的金钱债权。信托期间债务人按约定向受托人支付资金占用费，信托期满时前由债务人按照约定向受托人支付剩余资金占用费并归还债权本金。</p> <p>注：债务人不在财政部融资平台公司债务及中长期支出事项监测平台内。</p>
融（被投）资方	成都兴东乡村发展集团有限公司
融（被投）资方资金用途	信托资金用于兴东发展日常经营周转（农产品购销），不得以任何形式流入股票市场、房地产市场、期货市场等国家明令禁止领域，严禁挪用于政府性项目投资（垫资），不得新增地方政府隐性债务。

融（投）资期限	12 个月。
风控措施	成都经开产业投资集团有限公司（以下简称“经开产投”或“保证人”）和成都经开国投集团有限公司（以下简称“经开国投”或“保证人”）为债务人到期支付专项债权本金及资金占用费提供连带责任保证担保。
管理措施	兴东发展在国企信托指定监管银行开立监管账户，兴东发展、国企信托、监管行三方签订《资金监管协议》（暂定名），约定资金用于兴东发展日常经营周转（农产品购销）。信托期间，债务人如需使用监管账户内资金，需向国企信托（成都创新部）提交《用款申请表》及用于兴东发展日常经营周转（农产品购销）的相关合同，经国企信托（成都创新部）审查符合用款用途后，告知监管银行，债务人方可使用资金监管账户内的资金。



## （二）项目的来源

本项目由我部基于对本地区平台公司的熟悉及了解，自主开发，自行营销客户。

(三) 历史合作情况本项目为我公司与债务人的首次合作，与 2 个保证人均有存量合作业务，其中项目国企信托·恒润 65 号成都经开产投集合资金信托计划，该项目融资人为本次项目的保证人 1 成都经开产业投资集团有限公司，交易结构为专项债权投资，项目有存续规模 15,000 万元，期限 2 年，存续项目正常，均按时履约；其中项目国企信托·成都经开国投专项债权投资集合资金信托计划，该项目融资人为本次项目的保证人 2 成都经开国投集团有限公司，项目审批规模 28,000 万元，正在上架发行，暂无存量。

## 四、债务人基本情况介绍

### (一) 公司基本情况

#### 1、基本信息

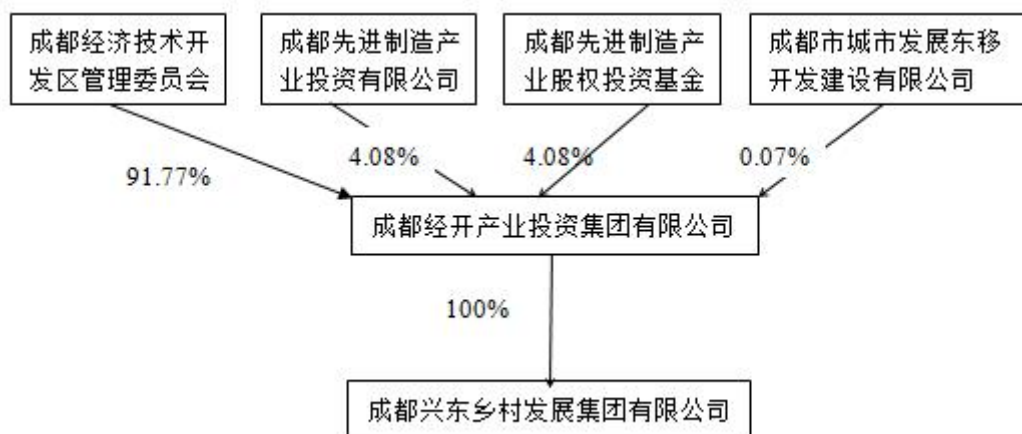
债务人名称	成都兴东乡村发展集团有限公司 曾用名：成都经开兴东建设开发有限公司
类型	有限责任公司(国有独资)
住所	四川省成都市龙泉驿区大面街道成龙大道二段 888 号成都（国家级）经开区 C6（栋）1 层 101 号、2 层 201 号、3 层 301 号
法定代表人	刘世高
统一社会信用代码	91510112MA698TL37E
注册/实收资本	人民币 20 亿元/ 20 亿元
成立时间	2019 年 11 月 26 日

<p>经营范围</p>	<p>一般项目：农村民间工艺及制品、休闲农业和乡村旅游资源的开发经营；农业专业及辅助性活动；农业生产托管服务；农业机械销售；农副产品销售；机械设备销售；建筑材料销售；建筑装饰材料销售；工程管理服务；农业科学研究和试验发展；智能农业管理；园区管理服务；中草药种植；中草药收购；花卉种植；乡镇经济管理服务；名胜风景区管理；林业专业及辅助性活动；林产品采集；林业产品销售；森林公园管理；森林经营和管护；森林固碳服务；森林改培；旅游开发项目策划咨询；土地整治服务；土地使用权租赁；住房租赁；休闲观光活动；酒店管理；餐饮管理；停车场服务；普通货物仓储服务（不含危险化学品等需许可审批的项目）；物业管理。（除依法须经批准的项目外，凭营业执照依法自主开展经营活动）许可项目：农作物种子经营。（依法须经批准的项目，经相关部门批准后方可开展经营活动，具体经营项目以相关部门批准文件或许可证件为准）</p>
-------------	-----------------------------------------------------------------------------------------------------------------------------------------------------------------------------------------------------------------------------------------------------------------------------------------------------------------------------------------------------------------------------------------------------------

## 2、股东及上级主管情况

### （1）股权结构

成都兴东乡村发展集团有限公司成立于 2019 年 11 月 26 日，曾用名成都经开兴东建设开发有限公司，注册资本 20 亿元，2022 年 11 月，按照成都市龙泉驿区人民政府要求，公司更名为成都兴东乡村发展集团有限公司，公司唯一股东是成都经开产业投资集团有限公司，实际控制人为成都市龙泉驿区国有资产监督管理和金融工作局。



(2) 交易对手上级主管部门投融资以及偿还决策机制、流程简介。

公司的上级主管单位为龙泉驿区国资，公司的投融资上报至龙泉驿区国资审批，审批通过后报财政金融办备案。

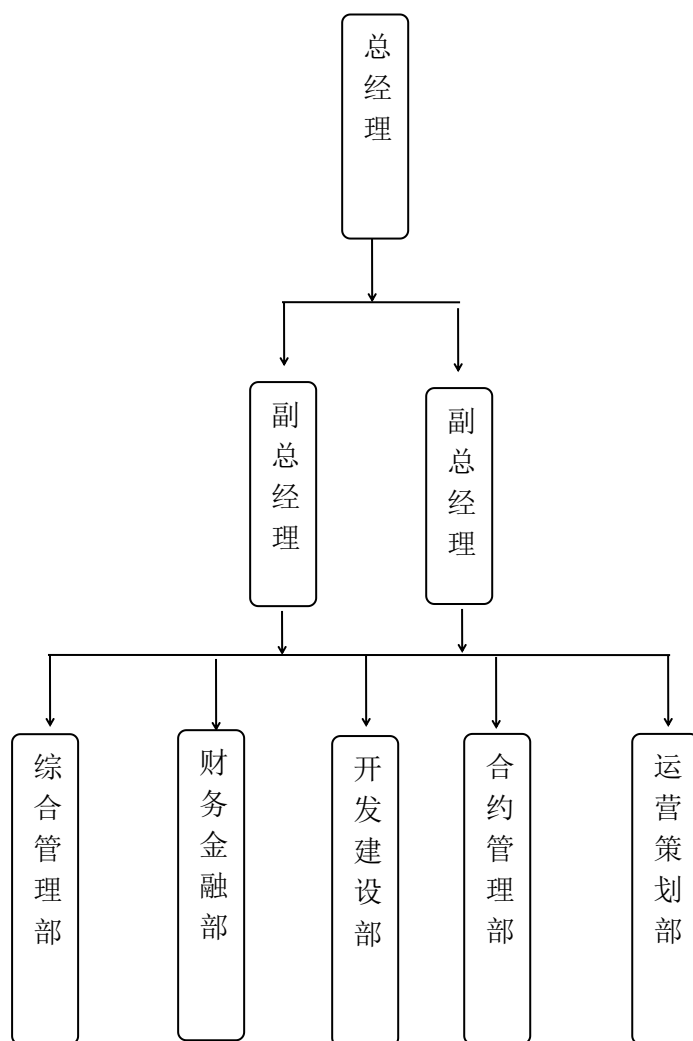
### 3、管理简况

(1) 组织架构

公司根据《中华人民共和国公司法》及其他有关法律法规，建立了较为完善的法人治理结构。兴东发展公司设总经理一名，兼任执行董事，负责公司一切运营事务；设副总两名，协助总经理管理公司一切运营事物；成立初期内设 5 个部门：综合管理部、财务金融部、开发建设部、合约管理部、运营策划部，具体分工如下：综合管理部：主要负责机要文秘、人力资源、行政后勤、项目统计及信息报送、纪检监察、档案管理和党群、法务等工作。财务金融部：主要负责财务管理、资金拨付和投融资管理等工作。开发建设部：主要负责项目建设计划、项目报建及拆迁、项目建设、安

全、质量、进度等全过程管理等工作。合约管理部：主要负责项目合同、招投标、造价、成本控制、审计结算等项目全过程管理。运营策划部：主要负责公司市场研究、项目可行性分析、运营策划、组织实施项目运营和市场开发等工作。

兴东发展公司完整组织架构如下图所示。



兴东开发公司组织架构

## (2) 高管简介

法人代表/董事长：刘世高

1990.12-1994.12 武警四川总队司令部管理处服役；

2003.09-2010.04 龙泉驿区西河镇中级工（2001.09-2005.02 西河镇农机站站  
长、畜牧兽医站站长；农技中心副主任（内聘）；

2005.02-2007.01 西河镇农业办主任（内聘）；2007.01-2008.02 西河镇经济办  
主任（内聘）；

2006.12-2015.10 成都兴河投资有限责任公司董事长、总经理）；

2010.04-2018.09 龙泉驿区西河镇高级工（其间：2008.02-2015.10 西河镇城建  
办主任（内聘）；2013.06-2015.05 西河镇（街道）党委（党工委）委员；

2015.10-2018.09 借调至龙泉公交公司任总经理助理，龙泉公交运营有限公司常  
务副总、党支部书记）；

2018.09-2020.07 龙泉驿区农投公司（灵泉）副总经理（其间：2020.06-  
2020.07 成都经开产业投资集团有限公司党委委员）；

2020.07-2021.08 成都经开产业投资集团有限公司党委委员、董事、副总经理  
（其间：2020.11-2021.08 集团联合支部委员会支部书记）；

2021.08-2022.04 成都经开产业投资集团有限公司党委委员、董事、副总经理；  
建投公司党支部书记（其间：2022.03-2022.04 经开勘测公司执行董事、法定代表  
人）；

2022.04 至今成都经开产业投资集团有限公司党委委员、董事、副总经理；建投  
公司党支部书记；经开勘测公司执行董事兼总经理。

## （二）政府支持分析

**1、资产注入：**2022年8月，根据成都市龙泉驿区人民政府文件，债务人作为龙泉驿区促进农业产业发展、实施乡村振兴战略的唯一区属国有公司，也是以龙泉驿区产业为导向不断优化国企布局的重要举措。为实现上述目标，2022年9月，成都经开产业投资集团有限公司关于印发《成都兴东乡村发展集团有限公司组建方案》的通知，组建债务人成都兴东乡村发展集团有限公司。其中主要涉及业务整合，将把龙泉驿区内所有涉及三农建设的平台公司划入债务人，为债务人资产规模的迅速提高，业务板块的迅速发展提供了强力支持，包括以下几点：

（1）债务人兴东发展直接负责一级土地整理、集体建设用地开发，承接生态移民集体建设流转，统筹开展资本投资管理工作。

（2）成都市龙泉现代农业投资有限公司划入债务人兴东发展，负责现代农业版块。（2022年9月实施）

（3）成都洛带客家文化产业开发有限责任公司划入债务人兴东发展，负责农旅融合版块。（2022年9月实施）

（4）债务人兴东发展收购成都好农人安全农业投资股份有限公司，负责农产品供应链版块。

（5）成都天府新区国泉投资管理有限公司划入债务人兴东发展，负责国泉菜市场经营管理。（2022年9月实施）

（6）成都市东森宏盛投资有限公司划入债务人兴东发展，负责生态陵园版块。

（7）成都市龙泉驿区粮油实业有限公司划入兴东发展，负责政策性粮油储备版块。（2022年9月实施）



业务整合后，债务人将是龙泉驿区内集投资、建设、开发、运营及管理为一体的农业全产业链运营商和服务商。

根据成都龙泉驿区政府要求，成都经开产业投资集团有限公司发布成经开财资【2022】46号文，公司获得山泉镇无偿划转36宗集体建设用地；发布成经开财资【2022】59号文，公司获得洪安镇无偿划转86宗集体建设用地；发布成经开财资【2022】58号文，公司获得同安街道无偿划转119宗集体建设用地。上述土地根据四川金度房地产土地资产评估有限公司出具的金度（2022）资评51095号评估报告，无偿划转土地评估价值为424,419,618.62元；

**2、资金注入：**2021年，根据成都龙泉驿区政府要求，成都经开产业投资集团有限公司增加公司注册资本10亿元，公司注册资本由10亿元增加为20亿元。

### （三）主营业务情况

#### 1、主营业务情况

##### （1）基础设施项目工程代建业务

工程业务的具体模式为公司接受委托方委托（委托方主要为成都市龙泉驿区统筹城乡工作委员会、成都市龙泉驿区龙泉工业投资经营有限责任公司、成都市城市发展东移开发建设有限公司），负责生态移民、城乡统筹等项目的投资建设。委托方以建设项目当年发生成本的审计决算数为基础，加成18.00%（含税）投资回报率确认当年应付项目建设款，并在三年内按照40.00%、30.00%、25.00%的比例逐年进行支付，剩余5.00%作为质保金，于项目竣工验收合格后一年内支付。公司每年根据委托方出具的结算通知单相应确认收入。

##### （2）生态移民

公司将成都市龙泉现代农业投资有限公司并入后，将负责全区生态移民项目的回购，并承担工程管理职能。公司作为生态移民项目的管理方，主要负责项目的监督、管理和服务工作。同时，根据龙农投（2015）22号文件，公司也是龙泉驿区生态移民项目的回购主体。公司回购的生态移民项目主要是业主方为村民委员会的生态移民项目，即公司承担工程管理职能的项目，对于公司作为建设方的生态移民项目，公司不负责回购。公司全资子公司龙泉农投与龙泉驿区西河镇跃进村村民委员会、龙泉驿区西河镇东风村村民委员会、龙泉驿区茶店镇胜利村村民委员会、龙泉驿区茶店镇前锋村村民委员会等签订《生态移民项目建设管理服务协议》，根据业主方授权委托，完成项目立项、报建、竣工验收等相关手续办理，项目融资不由公司负责。工程管理费按照经审定项目投资总额的 0.50% 结算。

### （3）租赁收入

根据《成都经开区农业农村局、成都市龙泉驿区农业农村局关于生态移民项目回购意见的函》，成都经开区农业农村局、成都市龙泉驿区农业农村局会根据龙泉驿区政府的统一安排，对公司全资子公司龙泉农投承接的生态移民项目进行回购，但回购进度尚未明确，同时在生态移民项目未足额回购前，公司可对项目进行经营和管理，主要是对安置房进行销售及对安置小区中的配套商业开展租赁经营。

### （4）粮油贸易

公司购销业务主要由全资子公司成都市龙泉驿区粮油实业有限公司（简称“龙泉粮油公司”）负责运营。龙泉粮油公司主要从事粮油的加工、购销等业务。

（5）随着业务整合，预计 2023 年实现营业收入 5-10 亿元。

## 2、营业收入

公司提供了 2021 年审计报告和 2022 年营业收入明细（2020 年公司因新成立暂无收入），具体情况如下：

### 营业收入构成情况表

单位：万元

	2022 年		2021 年	
	金额	占比	金额	占比
基础设施项目工程代建业务	74,286.00	36.29%	1,278.61	87.10%
购销业务	129,534.81	63.28%	134.31	9.15%
资产运营业务	409.40	0.20%	54.99	3.75%
主营业务	204,230.22	99.77%	54.99	3.75%
其他业务	470.81	0.23%	1,412.93	96.25%
合计	204,701.03	100%	1,467.91	100%

2021 年

	2022 年		2021 年	
	收入	成本	收入	成本
基础设施项目工程代建业务	74,286.00	59,741.97	1,278.61	51.50
购销业务	129,534.81	113,719.04	134.31	120.98
资产运营业务	409.4	8,059.84	54.99	55.69
主营业务	204,230.22	181,520.85	54.99	55.69
其他业务	470.81	2,074.63	1,412.93	172.48
合计	204,701.03	183,595.48	1,467.91	228.17

说明：2021 年的收入

### 3、在建、拟建项目情况

截止 2022 年 11 月 30 日，公司在建项目明细如下：

在建项目明细	总投金额	已投金额	2023-2025 年预计投入金额
同安片区城市有机更新一期一东西轴线两侧更新提升工程	49,000.00	41,946.89	7,053.11
龙泉驿区东安街道平安村乡村振兴项目	46,504.68	52,592.66	-6,087.98

龙泉驿区龙泉街道顶佛寺村乡村振兴基础设施整理项目	97,820.60	58,912.63	38,907.97
龙泉驿区大面片区洪河村蒲草村产业开发项目	80,000.00	1,221.61	78,778.39
龙泉驿区东安街道洪河村蒲草村锦绣天府项目农民宅基地自愿有偿退出项目	24,647.00	8,745.88	15,901.12
成都市龙泉驿区西河街道两河村乡村振兴基础设施整理项目	107,233.35	37,775.05	69,458.30
成都市龙泉驿区西河街道龙井村乡村振兴基础设施整理项目	119,434.57	34,310.64	85,123.93
成都市龙泉驿区西河街道大龙村、阙家村乡村振兴基础设施整理项目	92,694.14	25,694.21	66,999.93
成都市龙泉驿区西河街道黄连村、洛带镇岐山村乡村振兴基础设施整理项目	111,025.39	27,840.73	83,184.66
龙泉驿区东安街道平安老场镇综合开发项目	13,785.00	8,061.79	5,723.21
东西城市轴线红线外两侧景观打造项目	2,000.00	598.55	1,401.45
锦绣天府乡村振兴基础配套设施项目	24,395.12	5,748.86	18,646.26
龙泉驿区东安街道顶佛寺村农用地项目	48,240.93	12,133.05	36,107.88
合计	816,780.78	355,503.19	461,277.59

截止 2022 年 11 月 30 日公司拟建项目明细如下：

单位：万元

项目名称	总投资	2023-2025 年预计投入金额
龙泉街道顶佛寺村乡村振兴基础设施整理项目	107,896.00	107,896.00
龙泉街道平安村乡村振兴基础设施整理项目（含新增区）	50,000.00	50,000.00
东安新城综合运管中心（党校更名）	68,380.00	68,380.00
顶佛寺村农业生产基地建设项目（原锦绣天府乡村振兴基础配套设施项目一期-顶佛寺村第一次批次）	4,849.00	4,849.00
平安村农业生产基地建设项目（原锦绣天府乡村振兴基础配套设施项目一期第二批次（平安村））	4,988.00	4,988.00
大梁村农业生产基地建设项目（原锦绣天府乡村振兴基础配套设施项目一期第三批次（大梁村））	2,239.00	2,239.00
阳光村农业生产基地建设项目（原锦绣天府乡村振兴基础配套设施项目一期第四批次（阳光村））	4,629.00	4,629.00
合计	242,981.00	242,981.00

上述在建和拟建项目所处位置基本覆盖龙泉驿区除东部山脉区域以外的大部分区域，具体见下图，其中红色是拟建项目，蓝色是在建项目。



## (二) 财务状况分析

### 1、公司财务报表

根据兴东发展提供的经四川华君会计师事务所审计（特殊普通合伙）审计的、无保留意见的 2019 年审计报告，中勤万信会计师事务所（特殊普通合伙）审计的、无保留意见的 2020 年、2021 年审计报告和 2022 年 12 月的未经审计的财报。其中 2022 年 12 月报表较 2021 年变化巨大原因如下：

2022 年 9 月，成都经开产业投资集团有限公司关于印发《成都兴东乡村发展集团有限公司组建方案》的通知，组建债务人成都兴东乡村发展集团有限公司。截止 2022 年末，已将下属公司整合进债务人兴东发展：

被投资单位
成都市龙泉现代农业投资有限公司
成都市龙泉驿区粮油实业有限公司
成都市东森宏盛投资有限公司
成都天府新区国泉投资管理有限公司
成都洛带客家文化产业开发有限责任公司

主要财务数据如下：

## 资产负债表

单位：万元

科目	2022 年		2021 年	2020 年	2019 年
	合并	本部	合并	合并	合并
<b>流动资产：</b>					
货币资金	89,576.01	55,978.28	52,823.89	35,680.46	6,902.40
应收账款	312,584.51	459.19	1,488.97	-	-
预付款项	4,159.44	3,939.10	2,392.83	-	-
其他应收款	1,207,717.32	1,012,177.92	224,806.35	37,862.44	28,000.00
存货	491,377.10	284,830.41	293,512.27	170,028.80	97.67
合同资产	44,945.74	44,945.74			
其他流动资产	2,743.75	36.97	3,819.24	20.36	-
<b>流动资产合计</b>	<b>2,153,103.87</b>	<b>1,402,367.60</b>	<b>578,843.56</b>	<b>243,592.05</b>	<b>35,000.07</b>
<b>非流动资产：</b>					
可供出售金融资产	-		-	-	-
债权投资	71,353.81		-	-	-
其他债权投资	-		-	-	-
长期股权投资	712.91	957,019.57	10,997.81	-	-
其他权益工具投资	20,000.00		-	-	-
投资性房地产	4,743.52				
固定资产	11,260.73	11.49	38.21	17.25	-
在建工程	6,254.99		-	-	-
使用权资产	13.73				
无形资产	49,695.29	42,442.21	0.98	-	-
长期待摊费用	3,304.25		-	-	-
递延所得税资产	628.67	1.68	0.16		

其他非流动资产	2,497,624.81		-	-	-
<b>非流动资产合计</b>	<b>2,665,592.71</b>	<b>999,474.95</b>	<b>11,037.17</b>	<b>17.25</b>	<b>-</b>
<b>资产总计</b>	<b>4,818,696.58</b>	<b>2,401,842.55</b>	<b>589,880.74</b>	<b>243,609.30</b>	<b>35,000.07</b>
<b>流动负债：</b>					
短期借款	35,686.53	5,000.00	-	-	-
应付票据	54,031.28		-	-	-
应付账款	1,925.89	81.16	-	-	-
预收款项	2,395.94		-	-	-
合同负债	3,296.95	2,950.77	-	-	-
应付职工薪酬	935.25		245.21	7.6	-
应交税费	13,191.39	545.65	139.41	6.37	4.38
其他应付款项		109,275.42	-	-	-
应付利息	-	-	-	-	-
其他应付款	663,710.13		69,009.38	50,229.97	0.01
一年内到期的非流动负 债	927,518.84	124,085.01	24,014.00	280	0
其他流动负债	9.72		-	-	-
<b>流动负债合计</b>	<b>1,702,701.93</b>	<b>241,938.01</b>	<b>93,408.01</b>	<b>50,523.94</b>	<b>4.39</b>
<b>非流动负债：</b>					
长期借款	749,017.05	486,294.05	293,575.80	93,066.25	-
应付债券	212,000.00		-	-	-
租赁负债	6.24				
长期应付款	100,438.92		-	-	-
长期递延收益	12,201.16		-	-	-
递延所得税收益	631.08		-	-	-
其他非流动负债	456,393.55	132,092.00	2,403.00	-	-
<b>非流动负债合计</b>	<b>1,530,687.99</b>	<b>618,386.05</b>	<b>295,978.80</b>	<b>93,066.25</b>	<b>-</b>

负债合计	3,233,389.92	860,324.06	389,386.81	143,590.19	4.39
<b>股东权益：</b>					
实收资本	200,000.00	200,000.00	200,000.00	100,000.00	35,000.00
资本公积	1,306,895.87	1,340,163.14	-	-	-
专项储备	-	-	-	-	-
盈余公积	135.97	135.97	49.82	2.34	-
未分配利润	76,330.30	1,219.39	444.11	16.77	-4.32
归属于母公司所有者权益合计	1,583,362.14	1,541,518.49	200,493.93	100,019.11	34,995.68
<b>少数股东损益：</b>	<b>1,944.51</b>	-	-	-	-
<b>所有者权益合计</b>	<b>1,585,306.65</b>	<b>2,401,842.55</b>	<b>200,493.93</b>	<b>100,019.11</b>	<b>34,995.68</b>

利润表

单位：万元

科目	2022 年		2021 年	2020 年	2019 年
	合并	本部	合并	合并	合并
<b>营业总收入</b>	<b>204,701.03</b>	<b>73,356.85</b>	<b>1,467.91</b>	-	-
营业收入	204,701.03	73,356.85	-	-	-
<b>营业总成本</b>	<b>197,017.77</b>	<b>71,954.16</b>	<b>228.17</b>	-	-
营业成本	183,595.48	71,149.56	-	-	-
税金及附加	999.57	374.43	84.9	8.8	4.38
销售费用	458.87		-	-	-
管理费用	4,575.32	508.35	317.18	33.37	-
财务费用	7,388.51	-78.19	248.87	-71.97	-0.06
加：投资收益	5,659.85	-593.70	-2.19	-	-



其中:对联营企业与合营企业的投资收益	-		-	-	-
资产处置收益	-		-	-	-
其他收益	1,466.87		-	-	-
营业利润	17,190.77	802.95	585.93	29.8	-4.32
加:营业外收入	761.21	266.17	3.32	-	-
减:营业外支出	59.03	5.89	-	-	-
<b>利润总额</b>	<b>17,892.95</b>	<b>1,063.23</b>	<b>589.25</b>	<b>29.8</b>	<b>-4.32</b>
减:所得税费用	7,270.10	201.80	114.43	6.37	0
<b>净利润</b>	<b>10,622.85</b>	<b>861.42</b>	<b>474.82</b>	<b>23.43</b>	<b>-4.32</b>

现金流量表

单位:万元

科目	2022年		2021年	2020年	2019年
	合并	本部	合并	合并	合并
<b>经营活动产生的现金流量:</b>					
销售商品、提供劳务收到的现金	53,611.60	35,971.85	-	-	-
收到的税费返还	506.89	0.01	-	-	-
收到其他与经营活动有关的现金	915,963.67	123,961.05	462,253.32	479,751.54	46,000.07
<b>经营活动现金流入小计</b>	<b>970,082.16</b>	<b>123,961.06</b>	<b>462,253.32</b>	<b>479,751.54</b>	<b>46,000.07</b>
购买商品、接受劳务支付的现金	56,912.06		-	-	-
支付给职工以及为职工支付的现金	4,271.84	792.83	424.05	25.14	-

支付的各项税费	3,450.37	171.38	66.23	21.3	0
支付其他与经营活动有关的现金	759,114.28	141,638.23	671,624.91	609,273.28	74,000.00
<b>经营活动现金流出小计</b>	<b>823,748.55</b>	<b>142,602.45</b>	<b>672,115.19</b>	<b>609,319.72</b>	<b>74,000.00</b>
<b>经营活动产生的现金流量净额</b>	<b>146,333.61</b>	<b>-18,641.39</b>	<b>-209,861.87</b>	<b>-129,568.18</b>	<b>-27,999.93</b>
<b>投资活动产生的现金流量：</b>					
收回投资所收到的现金	-		-	-	-
取得投资收益所收到的现金	19.34		-	-	-
处置固定资产、无形资产和其他长期资产所收回的现金净额	0.29		-	-	-
收到的其他与投资活动有关的现金	2,281.59		-	-	-
<b>投资活动现金流入小计</b>	<b>2,301.22</b>		<b>-</b>	<b>-</b>	<b>-</b>
购建固定资产、无形资产和其他长期资产所支付的现金	58,296.29	57,030.09	81,312.47	-	97.67
投资支付的现金	30,000.00	30,000.00	11,000.00	-	-
支付的其他与投资活动有关的现金	343,725.77	343,725.77	-	-	-
<b>投资活动现金流出小计</b>	<b>432,022.06</b>	<b>430,755.86</b>	<b>92,312.47</b>	<b>-</b>	<b>97.67</b>
<b>投资活动产生的现金流量净额</b>	<b>-429,720.84</b>	<b>-430,755.86</b>	<b>-92,312.47</b>	<b>-</b>	<b>-97.67</b>

<b>筹资活动产生的现金流量：</b>					
吸收投资收到的现金	-		100,000.00	65,000.00	35,000.00
取得借款收到的现金	933,085.73	453,172.25	227,260.56	93,346.25	-
发行债券收到的现金	-		-	-	-
收到其他与筹资活动有关的现金	3,320.00		-	-	-
<b>筹资活动现金流入小计</b>	<b>936,405.73</b>	<b>453,172.25</b>	<b>327,260.56</b>	<b>158,346.25</b>	<b>35,000.00</b>
偿还债务支付的现金	541,884.12	26,410.00	614	-	-
分配股利、利润或偿付利息所支付的现金	150,784.29	9,633.76	6,489.32	-	-
支付其他与筹资活动有关的现金	2,715.00	548.70	839.46	-	-
<b>筹资活动现金流出小计</b>	<b>695,383.41</b>	<b>36,592.47</b>	<b>7,942.78</b>	<b>-</b>	<b>-</b>
<b>筹资活动产生的现金流量净额</b>	<b>241,022.32</b>	<b>416,579.78</b>	<b>319,317.78</b>	<b>158,346.25</b>	<b>35,000.00</b>
现金及现金等价物净增加额	-42,364.91	-32,817.47	17,143.43	28,778.06	6,902.40
<b>期末现金及现金等价物余额</b>	<b>88,576.01</b>	<b>20,006.42</b>	<b>52,823.89</b>	<b>35,680.46</b>	<b>6,902.40</b>

## 2、资产结构分析

最近四年公司流动资产分别为 35,000.07 万元、243,592.05 万元、243,592.05 万元和 2,153,103.87 万元，占资产总额的比重分别为 100.00%、99.99%、98.13%和 44.68%。公司的流动资产主要由存货、货币资金、应收账款和其他应收款构成，最近

四年，该四项合计占流动资产的比例分别为 100.00%、99.98%、97.08%和 97.59%，其中其他应收款和存货是流动资产最主要的构成部分。

从资产的规模来看，公司的资产总额呈上升趋势。近四年，公司的资产总额分别为 35,000.07 万元、243,609.30 万元、589,880.74 万元和 4,818,696.58 万元。2020 年末，公司资产总额较 2019 年末上升 208,609.23 万元，增幅为 596.03%，主要是由于货币资金和存货大幅增长所致。2021 年末，公司资产总额较上年末增加 346,271.44 万元，增幅为 142.14%，主要是由于其他应收款、存货、长期股权投资以及货币资金的增加所致。2022 年末末，公司资产总额较上年末增加 4,228,815.84 万元，增幅为 716.89%，主要是由于其他应收款增加所致。从资产的结构来看，各报告期末公司资产主要由货币资金、应收账款、其他应收款、存货和固定资产构成。

#### (1) 货币资金

最近四年，公司货币资金余额分别为 6,902.40 万元、35,680.46 万元、52,823.89 万元和 89,576.01 万元，占总资产的比例分别为 19.72%、14.65%、8.96% 和 1.86%。2020 年末货币资金较 2019 年末增加 28,778.06 万元，增幅 416.93%，主要系银行存款增加所致。2021 年末货币资金较 2020 年末增加 17,143.43 万元，增幅 48.05%，主要系银行存款增加所致。2022 年末末货币资金较 2021 年末增 36,724.12 万元，增幅 69.57%，主要系当期银行存款增加所致。

单位：万元、%

项 目	2022 年末	2021 年末	2020 年末	2019 年末
库存现金				
银行存款	89,576.01	52,823.89	35,680.46	6,902.40
其他货币资金				
合 计	89,576.01	52,823.89	35,680.46	6,902.40

#### (2) 应收账款

截至 2022 年末 31 日按欠款方归集的年末余额前五名的应收账款

单位：万元

单位名称	2022 年末	占应收款年末余额合计数比例 (%)
成都经开产业投资集团有限公司	223,466.67	71.49%
四川弘昶农业科技有限公司	56,202.69	17.98%
四川中创溯源农业科技有限公司	32,915.15	10.53%
合计	312,584.51	100.00%

截至 2021 年 12 月 31 日按欠款方归集的年末余额前五名的应收账款

单位：万元

单位名称	2021 年末	占应收账款总额比例 (%)
成都经开产业投资集团有限公司	1,355.33	90.98%
四川弘昶农业科技有限公司	83.66	5.62%
四川中创溯源农业科技有限公司	50.65	3.40%
合计	1,489.64	100.00%

2021 年年末及 2022 年末，公司应收账款余额分别为 1,488.97 万元、312,584.51 万元，占总资产的比例分别为 0.25%、6.49%。2020 年以及 2021 年不涉及应收账款。2022 年 12 月末公司应收账款较 2021 年末增加 311,059.54 万元。

### (3) 预付款项

2021 年年末及 2022 年末，公司预付款项余额分别为 2,392.83 万元、4,159.44 万元，占总资产的比例分别为 0.41%、0.09%。2020 年以及 2021 年不涉及预付款项。2022 年年末，公司预付款项较 2021 年末增长 1,776.61 万元，增幅为 73.83%，增幅较大。

截至 2022 年末按预付款项归集的年末余额前五名的预付款情况：

单位：万元

单位名称	2022 年末	性质	占应收款年末余额合计数比例 (%)
成都裕龙壹号房地产开发有限公司	4,107.03	购房款	98.74%

成都市龙泉驿区龙泉工业投资经营有限责任公司	31.20	房租	0.75%
中国移动通信集团四川有限公司天府新区分公司	5.41	网络服务费	0.13%
成都佳和房地产咨询评估有限公司	6.66	咨询费	0.16%
延长壳牌（四川）石油有限公司	1.25	油费	0.03%
成都领航汽车科技有限公司	7.90	洗车费	0.19%
合计	4,159.44		100.00%

截至 2021 年按预付款项归集的年末余额前五名的预付款情况：

单位：万元

单位名称	2021 年末	款项性质	占应收款年末余额合计数比例（%）
成都裕龙壹号房地产开发有限公司	2,386.00	代建支出	99.71%
中国移动通信集团四川有限公司天府新区分公司	4.05	通讯费	0.17%
延长壳牌（四川）石油有限公司	1.28	油费	0.05%
中国石油天然气股份有限公司四川成都销售分公司	1.50	油费	0.06%
合计	2,392.83		100.00%

#### （4）其他应收款

近四年，公司其他应收款余额分别为 28,000.00 万元、37,862.44 万元、224,806.35 万元和 1,207,717.32 万元，占总资产的比例分别为 80.00%、15.54%、38.11%和 25.06%。2020 年末，公司其他应收款较上年末其他应收款增加 9,862.44 万元，增幅为 35.22%。2021 年末，公司其他应收款较上年末其他应收款增加 186,943.91 万元，增幅较大为 493.75%，主要系公司与成都经开产业投资集团有限公司等企业之间往来款增加所致。2022 年末末，公司其他应收款较上年末其他应收款增加 982,910.97 万元，增幅为 437.23%。

截至 2021 年年末按欠款方归集的年末余额前五名的其他应收款

单位：万元、%

单位名称	款项性质	2021 年年末	账龄	占其他应收款期末余额合计数的比例(%)
成都经开产业投资集团有限公司	往来款	210,004.14	1 年以内	93.42
成都市龙泉现代农业投资有限公司	往来款	14,802.21	1 年以内	6.58
合计		224,806.35		100

#### (5) 存货

近四年，公司存货账面价值分别为 97.67 万元、170,028.80 万元、293,512.27 万元和 491,377.10 万元，占总资产的比例分别为 0.28%、69.80%、49.76%和 10.20%。2020 年末，存货账面价值较上年末增加 169931.13 万元，增幅为 173984.98%，主要系当期公司开发成本大量增加所致。2021 年末，存货账面价值较上年末增加 123483.48 万元，增幅为 72.63%，主要系当期项目建设成本增加所致。2022 年末末，存货账面价值较上年末增加 197,864.83 万元，主要系当期开发成本减少所致。整体来看，近四年存货余额呈逐年稳定增长态势。

截至 2022 年末，存货情况如下表所示：

单位：万元、%

项目	2022 年末	2021 年末	2020 年末
项目建设成本		293,093.94	
开发成本	491,374.84	418.33	170,028.80
库存商品	2.26		
合计	491,377.10	293,512.27	170,028.80

#### (6) 长期股权投资

2021 年及最近一期末，公司长期股权投资余额分别为 10,997.81 万元、712.91 万元，占总资产的比例分别为 1.86%、0.01%。

截至 2022 年末，公司长期股权投资情况如下表所示：

单位：万元

被投资单位	2022 年末
联营企业：	
成都经开新希望启程置业有限公司	7.72
四川成都金兆丰环保科技股份有限公司	0.42
成都市龙泉现代农业投资有限公司	687.38
成都天府新区国泉投资管理有限公司	17.39
合计	712.91

截至 2021 年末，公司长期股权投资情况如下表所示：

单位：万元

被投资单位	2021 年末
联营企业：	
成都经开新希望启程置业有限公司	10,997.81
合计	10,997.81

#### (7) 固定资产

近两年及一期末，公司固定资产余额分别为 17.25 万元、38.21 万元、11,260.73 万元，占总资产的比例分别为 0.01%、0.01%和 0.23 %。2019 年不涉及此项。近两年及一期末，导致固定资产占资产总额的比例上升。2021 年末，固定资产较上年末上升 20.96 万元，增幅为 121.54%。2022 年末末，固定资产较上年末增加 11,222.52 万元，增幅巨大为 29370.64%。

#### 公司固定资产构成

单位：万元

项目	2022 年末	2021 年末	2020 年末
----	---------	---------	---------



固定资产	11,260.73	38.21	17.25
固定资产清理			
合计	11,260.73	38.21	17.25

### 公司固定资产情况

单位：万元

项目	2022 年末	2021 年末	2020 年末
房屋及建筑物	11,260.73	0.00	0.00
工程设备	0.00	0.00	0.00
运输设备	0.00	34.03	17.25
电子设备	0.00	4.18	0.00
合计	11,260.73	38.21	17.25

#### (8) 在建工程

不涉及此项

#### (9) 其他非流动资产

不涉及此项

### 3、负债构成分析

近四年，公司的负债总额分别为 4.39 万元、143,590.19 万元、389,386.81 万元和 3,233,389.92 万元。2020 年末，公司负债总额较 2019 年末增加 143,585.80 万元，增幅为 3274476.64%，主要系长期借款以及其他应付款的增加所致。2021 年末，公司负债总额较 2020 年末增加 245,796.62 万元，增幅为 171.18%，主要系当期长期借款、一年内到期的非流动负债以及其他应付款增加所致。2022 年末末，公司负债总额较 2021 年末增加 2,884,003.11 万元，增幅为 730.38%，主要系长期借款和一年内到期的非流动负债增加所致。从负债的结构来看，近四年，流动负债占公司负债总

额的比例分别为 100.00%、35.19%、23.99%和 52.66%，占比较低。公司负债主要由其他应付款、一年内到期的非流动负债、长期借款构成。

### (1) 短期借款

2022 年末末，公司短期借款余额为 35,686.53 万元，占总负债的比例为 1.10%。其他年份不涉及。

#### 公司短期借款按担保方式分类情况

单位：万元

借款类别	2022 年末
信用借款	
保证借款	35,686.53
质押借款	
抵押借款	
合计	35,686.53

### (2) 应付账款

2022 年末，公司应付账款余额为 1,925.89 万元，占总负债的比例为 0.06%。其他年份不涉及。

#### 截至2022年末公司前五大应付账款

单位：万元

单位名称	款项性质	2022 年末	账龄
同安街道办事处	工程款	1,925.89	1 年以内
合 计	—	1,925.89	—

### (3) 其他应付款

账龄超过 1 年的重要其他应付款如下：

项 目	2022 年末	未偿还或结转的原因
华侨城西部投资有限公司	115,800,000.00	保证金,项目未完结
成都蜀通时代城市建设工程有限责任公司	150,000,000.00	区内企业
成都经开国投集团有限公司	143,840,826.03	区内企业
合 计	409,640,826.03	

#### (4) 一年内到期的非流动负债

近两年及一期末,公司一年内到期的非流动负债余额分别为 280.00 万元、24,014.00 万元和 927,518.84 万元,占总负债的比例分别为 0.19%、6.17%和 28.69%。2021 年末,公司一年内到期的非流动负债较 2020 年末增加 23,734.00 万元,增幅为 8476.43%,主要系一年内到期的长期借款大量增加所致。2022 年末末,公司一年内到期的非流动负债较 2021 年末增加 903,504.84 万元,增幅 3762.41%,主要系一年内到期的其他非流动负债增加所致所致。

#### (5) 非流动负债

从非流动负债结构来看,保证人非流动负债主要为长期借款和其他非流动负债。最近两年及一期末,保证人非流动负债金额分别为 93,066.25 万元、295,978.80 万元和 1,530,687.99 万元,占负债总额的比例分别为 64.81%、76.01%和 47.34%。

#### (6) 长期借款

近两年及一期末,公司长期借款余额分别为 93,066.25 万元、293,575.80 万元和 749,017.05 万元,占总负债的比例分别为 64.81%、75.39%、23.17%。报告期各期末,公司长期借款呈上升的趋势。2019 年不涉及此项。截至 2021 年末,公司长期借款较 2020 年末增加 200,509.55 万元,增幅为 215.45%,主要系公司因业务发展需要,新增保证借款所致;截至 2022 年末末,公司长期借款较 2021 年末增加 455,441.25 万元,增幅为 155.14%,主要系为满足业务发展需要,公司新增保证借款所致。

#### 长期借款分类

单位:万元

借款类别	2022 年末		2021 年末		2020 年末	
	金额	占比	金额	占比	金额	占比
信用借款						
保证借款	887,408.98	100.00%	316,871.80	100.00%	93,346.25	100.00%
质押借款						
抵押借款						
减：一年内到期的长期借款	138,391.93		23,296.00		280.00	
合计	749,017.05	100.00%	293,575.80	100.00%	93,066.25	100.00%

(7) 应付债券

无此项。

(8) 长期应付款

无此项。

(9) 递延收益

无此项。

4、现金流量分析

最近四年，公司现金流量情况如下：

公司现金流量简表

单位：万元

项目	2022 年度	2021 年度	2020 年度	2019 年度
经营活动现金流入小计	970,082.16	462,253.32	479,751.54	46,000.07
经营活动现金流出小计	823,748.55	672,115.19	609,319.72	74,000.00
经营活动产生的现金流量净额	146,333.61	209,861.87	129,568.18	27,999.93
投资活动现金流入小计	2,301.22	-	-	-
投资活动现金流出小计	432,022.06	92,312.47	-	97.67

投资活动产生的现金流量净额	-	429,720.84	-92,312.47	-	-97.67
筹资活动现金流入小计	936,405.73	327,260.56	158,346.25	35,000.00	
筹资活动现金流出小计	695,383.41	7,942.78	-	-	
筹资活动产生的现金流量净额	241,022.32	319,317.78	158,346.25	35,000.00	
四、汇率变动对现金及现金等价物的影响	-	-	-	-	
五、现金及现金等价物净增加额	-42,364.91	319,317.78	158,346.25	35,000.00	
六、期末现金及现金等价物余额	88,576.01	52,823.89	35,680.46	6,902.40	

### (1) 经营活动现金流

近四年，公司经营活动产生的现金流量净额分别为-27,999.93 万元、-129,568.18 万元、-209,861.87 万元和 146,333.61 万元。

2022 年末，公司收到销售商品、提供劳务收到的现金为 53,611.6 万元。营业收入为 204,701.03 万元。

### (2) 投资活动现金流

近四年，公司投资活动产生的现金流量净额分别为-97.67 万元、0、-92,312.47 万元、-429,720.84 万元。2022 年度，公司投资活动产生的现金流量净额主要为购建固定资产、无形资产和其他长期资产所支付的现金。

### (3) 筹资活动现金流

近四年，公司筹资活动产生的现金流量净额分别为 35,000.00 万元、158,346.25 万元、319,317.78 万元和 241,022.32 万元。2019 年度至 2021 年度，公司筹资活动产生的现金流量净额持续为正，主要系借入款项以及吸收投资收到现金。2022 年度保证人筹资活动产生的现金流量净额为正主要系取得借款收到的现金所致。

总体看来，公司基本保持了资金来源与运用之间的平衡，自身信用良好，目前资金周转状况正常，现金流状况基本反映了公司所处行业的性质，并与公司目前所处发

展阶段相符。预计公司未来发展趋势逐步向好，能够产生足够的现金流量保障新增债务的偿还。

## 5、偿债能力分析

### 偿债能力主要指标

指标	2022 年末	2021 年末	2020 年末
流动比率	1.26	6.20	4.82
速动比率	0.95	3.05	1.46
资产负债率	67.10%	66.01%	58.94%

## 6、盈利能力分析

### 公司盈利能力主要指标

单位：万元

项目	2022 年度	2021 年度	2020 年度	2019 年度
营业总收入	204,701.03	1,467.91	-	-
营业总成本	197,017.77	228.17	-	-
销售费用	458.87	-	-	-
管理费用	4,575.32	317.18	33.37	-
财务费用	7,388.51	248.87	-71.97	-0.06
净利润	10,622.85	474.82	23.43	-4.32
营业净利率	5.19%	32.35%	-	-
总资产收益率	0.24%	0.08%	0.01%	-0.01%
净资产收益率	0.77%	0.24%	0.02%	-0.01%

## (三) 融资情况分析

### 1、征信查询情况

经查询人行征信系统，截止 2022 年 12 月 26 日，共在 30 家金融机构办理过信贷业务，目前在 29 家金融机构的业务仍未结清，当前负债余额为 683,646.06 万元，无不良和违约负债余额。公司对外担保余额 199,958.08 万元。

### 信息概要

首次有信贷交易的年份	发生信贷交易的机构数	当前有未结清信贷交易的机构数	首次有相关还款责任的年份
2020	30	29	2021

借贷交易		担保交易	
余额	683646.06	余额	0
其中：被追偿余额	0	其中：关注类余额	0
关注类余额	0	不良类余额	0
不良类余额	0		

非信贷交易账户数	欠税记录条数	民事判决记录条数	强制执行记录条数	行政处罚记录条数
0	0	0	0	0

#### 未结清信贷及授信信息概要

	正常类		关注类		不良类		合计	
	账户数	余额	账户数	余额	账户数	余额	账户数	余额
中长期借款	92	683646.06	0	0	0	0	92	683646.06
合计	92	683646.06	0	0	0	0	92	683646.06

非循环信用额度			循环信用额度		
总额	已用额度	剩余可用额度	总额	已用额度	剩余可用额度
622787	318081.06	304705.94	0	0	0

#### 相关还款责任信息概要

责任类型	被追偿业务			其他信贷交易				
	还款责任金额	账户数	余额	还款责任金额	账户数	余额	关注类余额	不良类余额
保证人/反担保人	0	0	0	139172	13	199958.08	0	0

第 3 页 / 共 94 页

合计	0	0	0	139172	13	199958.08	0	0
----	---	---	---	--------	----	-----------	---	---

#### 已结清信贷信息概要

	正常类账户数	关注类账户数	不良类账户数	合计
贴现	1	0	0	1
合计	1	0	0	1

## 2、公司借款明细

截至 2022 年 12 月末，兴东发展（含并表子公司）融资明细如下：

序号	融资主体	借款机构	借款余额	提款日期	还款日期
1	成都兴东乡村发展集团有限公司	长城华西银行股份有限公司	8,000.00	2022/12/20	2027/04/19
2	成都兴东乡村发展集团有限公司	中国农业银行股份有限公司	15,300.00	2022/12/17	2029/12/14
3	成都市东森宏盛投资有限公司	兴业银行股份有限公司	10,000.00	2022/12/02	2024/11/30
4	成都市东森宏盛投资有限公司	成都农商银行龙泉驿支行	1,000.00	2022/11/30	2024/11/29

5	成都市龙泉现代农业投资有限公司	方正证券承销保荐有限责任公司	100,000.00	2022/11/04	2024/11/01
6	成都市龙泉现代农业投资有限公司	天府信用增进股份有限公司	20,000.00	2022/11/03	2024/11/03
7	成都市龙泉现代农业投资有限公司	广发银行股份有限公司	14,400.00	2022/10/31	2024/10/31
8	成都经开兴东建设开发有限公司	中铁信托有限责任公司	2,929.00	2022/11/11	2024/11/11
9	成都经开兴东建设开发有限公司	中铁信托有限责任公司	5,578.00	2022/10/21	2024/10/21
10	成都经开兴东建设开发有限公司	中铁信托有限责任公司	9,559.00	2022/10/28	2024/10/28
11	成都经开兴东建设开发有限公司	中铁信托有限责任公司	9,244.00	2022/11/03	2024/11/03
12	成都经开兴东建设开发有限公司	中铁信托有限责任公司	2,690.00	2022/12/02	2024/12/02
13	成都市东森宏盛投资有限公司	遂宁银行股份有限公司	1,000.00	2022/09/29	2023/09/28
14	成都经开兴东建设开发有限公司	兴业银行股份有限公司	10,000.00	2022/09/28	2027/09/27
15	成都经开兴东建设开发有限公司	兴业银行股份有限公司	15,000.00	2022/10/11	2027/09/27
16	成都经开兴东建设开发有限公司	兴业银行股份有限公司	15,000.00	2022/10/24	2027/09/27
17	成都市龙泉现代农业投资有限公司	中铁信托有限责任公司	10,411.00	2022/09/27	2024/09/27



18	成都市龙泉现代农业投资有限公司	中铁信托有限责任公司	7,221.00	2022/09/22	2024/09/22
19	成都市龙泉现代农业投资有限公司	中国华融资产管理股份有限公司	13,680.00	2022/08/30	2023/08/30
20	成都经开兴东建设开发有限公司	长安国际信托股份有限公司	2,884.00	2022/09/23	2024/09/23
21	成都经开兴东建设开发有限公司	长安国际信托股份有限公司	355.00	2022/09/29	2024/09/29
22	成都经开兴东建设开发有限公司	长安国际信托股份有限公司	26,761.00	2022/08/17	2024/08/17
23	成都经开兴东建设开发有限公司	四川简阳农村商业银行股份有限公司	33,300.00	2022/07/29	2027/07/25
24	成都市龙泉现代农业投资有限公司	成都鼎立资产经营管理有限公司	15,000.00	2022/07/19	2024/07/19
25	成都市东森宏盛投资有限公司	长城华西银行股份有限公司	955.00	2022/07/12	2025/07/10
26	成都市龙泉现代农业投资有限公司	四川发展资产管理有限公司	9,290.00	2022/06/28	2024/06/27
27	成都经开兴东建设开发有限公司	成都银行股份有限公司	5,000.00	2022/06/22	2024/06/20
28	成都经开兴东建设开发有限公司	成都银行股份有限公司	25,000.00	2022/06/23	2024/06/20
29	成都市东森宏盛投资有限公司	重庆银行股份有限公司	2,590.00	2022/06/02	2025/06/01
30	成都市龙泉现代农业投资有限公司	中国金谷国际信托有限责任公司	9,370.00	2022/06/23	2024/06/23

31	成都市龙泉现代农业投资有限公司	中国金谷国际信托有限责任公司	2,320.00	2022/06/16	2024/06/16
32	成都市龙泉现代农业投资有限公司	中国金谷国际信托有限责任公司	5,030.00	2022/06/09	2024/06/09
33	成都市龙泉现代农业投资有限公司	中国金谷国际信托有限责任公司	2,150.00	2022/05/26	2024/05/26
34	成都市东森宏盛投资有限公司	成都银行股份有限公司	980.00	2022/05/26	2023/05/25
35	成都市龙泉现代农业投资有限公司	中国金谷国际信托有限责任公司	350.00	2022/09/29	2024/09/29
36	成都市龙泉现代农业投资有限公司	中国金谷国际信托有限责任公司	2,060.00	2022/08/25	2024/08/25
37	成都市龙泉现代农业投资有限公司	中国金谷国际信托有限责任公司	870.00	2022/09/08	2024/09/08
38	成都市龙泉现代农业投资有限公司	中国金谷国际信托有限责任公司	600.00	2022/09/22	2024/09/22
39	成都市龙泉现代农业投资有限公司	中国金谷国际信托有限责任公司	300.00	2022/09/15	2024/09/15
40	成都市龙泉现代农业投资有限公司	中国金谷国际信托有限责任公司	2,150.00	2022/06/30	2024/06/30
41	成都市龙泉现代农业投资有限公司	中国金谷国际信托有限责任公司	2,700.00	2022/07/14	2024/07/14
42	成都市龙泉现代农业投资有限公司	中国金谷国际信托有限责任公司	2,670.00	2022/07/07	2024/07/07
43	成都市龙泉现代农业投资有限公司	中国金谷国际信托有限责任公司	4,020.00	2022/08/04	2024/08/04

44	成都市龙泉现代农业投资有限公司	中国金谷国际信托有限责任公司	1,020.00	2022/07/28	2024/07/28
45	成都市龙泉现代农业投资有限公司	中国金谷国际信托有限责任公司	2,000.00	2022/11/17	2024/11/17
46	成都市龙泉现代农业投资有限公司	中国金谷国际信托有限责任公司	310.00	2022/11/10	2024/11/10
47	成都市龙泉现代农业投资有限公司	中国金谷国际信托有限责任公司	400.00	2022/12/08	2024/12/08
48	成都市龙泉现代农业投资有限公司	中国金谷国际信托有限责任公司	1,500.00	2022/11/30	2024/11/30
49	成都经开兴东建设开发有限公司	绵阳市商业银行股份有限公司	9,400.00	2022/05/11	2024/05/10
50	成都经开兴东建设开发有限公司	长城华西银行股份有限公司	16,600.00	2022/04/28	2027/04/27
51	成都经开兴东建设开发有限公司	绵阳市商业银行股份有限公司	18,800.00	2022/04/21	2024/04/19
52	成都市龙泉现代农业投资有限公司	山西信托股份有限公司	4,210.00	2022/04/14	2024/04/14
53	成都市龙泉现代农业投资有限公司	山西信托股份有限公司	1,300.00	2022/04/14	2024/04/14
54	成都市龙泉现代农业投资有限公司	山西信托股份有限公司	2,800.00	2022/04/02	2024/04/02
55	成都市龙泉现代农业投资有限公司	山西信托股份有限公司	4,220.00	2022/04/08	2024/04/08
56	成都市龙泉现代农业投资有限公司	山西信托股份有限公司	4,190.00	2022/04/21	2024/04/21

57	成都市龙泉现代农业投资有限公司	山西信托股份有限公司	220.00	2022/04/21	2024/04/21
58	成都市龙泉现代农业投资有限公司	山西信托股份有限公司	650.00	2022/04/29	2024/04/29
59	成都市龙泉现代农业投资有限公司	山西信托股份有限公司	1,900.00	2022/04/28	2024/04/28
60	成都市龙泉现代农业投资有限公司	山西信托股份有限公司	560.00	2022/04/28	2024/04/28
61	成都市龙泉现代农业投资有限公司	山西信托股份有限公司	3,100.00	2022/04/25	2024/04/25
62	成都市龙泉现代农业投资有限公司	山西信托股份有限公司	340.00	2022/06/02	2024/06/02
63	成都市龙泉现代农业投资有限公司	山西信托股份有限公司	320.00	2022/05/19	2024/05/19
64	成都市龙泉现代农业投资有限公司	山西信托股份有限公司	4,200.00	2022/05/07	2024/05/07
65	成都市龙泉现代农业投资有限公司	山西信托股份有限公司	60.00	2022/05/07	2024/05/07
66	成都市龙泉现代农业投资有限公司	山西信托股份有限公司	3,410.00	2022/05/12	2024/05/12
67	成都市龙泉现代农业投资有限公司	山西信托股份有限公司	220.00	2022/05/12	2024/05/12
68	成都市龙泉现代农业投资有限公司	山西信托股份有限公司	1,220.00	2022/05/17	2024/05/17
69	成都市龙泉现代农业投资有限公司	山西信托股份有限公司	100.00	2022/05/18	2024/05/18

70	成都市龙泉现代农业投资有限公司	山西信托股份有限公司	180.00	2022/06/09	2024/06/09
71	成都经开兴东建设开发有限公司	成都农村商业银行股份有限公司	1,000.00	2022/03/25	2024/03/25
72	成都市东森宏盛投资有限公司	上海银行股份有限公司	1,000.00	2022/03/25	2023/03/25
73	成都经开兴东建设开发有限公司	绵阳市商业银行股份有限公司	9,400.00	2022/03/23	2024/03/22
74	成都市龙泉现代农业投资有限公司	华澳国际信托有限公司	3,170.00	2022/03/25	2024/03/25
75	成都市龙泉现代农业投资有限公司	华澳国际信托有限公司	5,260.00	2022/03/31	2024/03/31
76	成都市龙泉现代农业投资有限公司	华澳国际信托有限公司	180.00	2022/06/09	2024/06/09
77	成都市龙泉现代农业投资有限公司	华澳国际信托有限公司	6,250.00	2022/03/22	2024/03/22
78	成都市龙泉现代农业投资有限公司	华澳国际信托有限公司	5,138.00	2022/03/11	2024/03/11
79	成都市龙泉现代农业投资有限公司	方正证券承销保荐有限责任公司	30,000.00	2022/02/25	2024/02/16
80	成都经开兴东建设开发有限公司	遂宁银行股份有限公司	20,000.00	2022/01/27	2024/01/26
81	成都市龙泉现代农业投资有限公司	华澳国际信托有限公司	14,750.00	2022/01/21	2023/01/21
82	成都市龙泉现代农业投资有限公司	华澳国际信托有限公司	13,250.00	2022/01/26	2023/01/26

83	成都市龙泉现代农业投资有限公司	乐山市商业银行股份有限公司	20,000.00	2022/01/18	2023/01/17
84	成都市龙泉现代农业投资有限公司	四川发展土地资产运营管理有限公司	65,000.00	2022/01/10	2023/01/10
85	成都市龙泉现代农业投资有限公司	四川发展土地资产运营管理有限公司	35,000.00	2022/01/11	2023/01/11
86	成都市龙泉现代农业投资有限公司	中国光大银行股份有限公司	15,340.00	2022/02/28	2027/01/20
87	成都经开兴东建设开发有限公司	贵州场外机构间市场有限公司	48,796.00	2021/12/24	2024/12/28
88	成都经开兴东建设开发有限公司	中国工商银行股份有限公司	1,500.00	2022/06/24	2026/12/20
89	成都经开兴东建设开发有限公司	中国工商银行股份有限公司	15,000.00	2022/12/19	2026/12/20
90	成都经开兴东建设开发有限公司	中国工商银行股份有限公司	1,435.00	2022/01/21	2026/12/20
91	成都经开兴东建设开发有限公司	中国工商银行股份有限公司	10,000.00	2021/12/29	2026/12/20
92	成都经开兴东建设开发有限公司	平安信托有限责任公司	6,400.00	2022/01/11	2024/01/11
93	成都经开兴东建设开发有限公司	平安信托有限责任公司	22,650.00	2022/01/12	2024/01/12
94	成都经开兴东建设开发有限公司	平安信托有限责任公司	15,690.00	2022/01/17	2024/01/17
95	成都市龙泉现代农业投资有限公司	贵州场外机构间市场有限公司	76,471.20	2021/12/17	2024/12/29

96	成都市龙泉现代农业投资有限公司	广东粤财信托有限公司	700.00	2022/01/26	2023/01/26
97	成都市龙泉现代农业投资有限公司	广东粤财信托有限公司	2,000.00	2022/01/27	2023/01/27
98	成都市龙泉现代农业投资有限公司	广东粤财信托有限公司	1,000.00	2022/03/11	2023/03/11
99	成都市龙泉现代农业投资有限公司	广东粤财信托有限公司	480.00	2022/03/18	2023/03/18
100	成都市龙泉现代农业投资有限公司	广东粤财信托有限公司	1,900.00	2022/09/09	2024/03/25
101	成都市龙泉现代农业投资有限公司	广东粤财信托有限公司	1,580.00	2022/11/18	2024/03/25
102	成都市龙泉现代农业投资有限公司	昆仑信托有限责任公司	10,000.00	2021/10/28	2024/11/19
103	成都市龙泉现代农业投资有限公司	昆仑信托有限责任公司	10,000.00	2022/05/19	2024/11/19
104	成都经开兴东建设开发有限公司	四川省金玉融资担保有限公司	7,500.00	2021/11/02	2023/10/27
105	成都经开兴东建设开发有限公司	四川省金玉融资担保有限公司	7,050.00	2021/11/22	2023/11/21
106	成都市龙泉现代农业投资有限公司	西部信托有限公司	2,018.00	2021/11/12	2024/01/15
107	成都市龙泉现代农业投资有限公司	西部信托有限公司	7,430.00	2021/10/28	2024/01/15
108	成都市龙泉现代农业投资有限公司	西部信托有限公司	10,552.00	2021/11/05	2024/01/15

109	成都市龙泉现代农业投资有限公司	光大幸福融资租赁有限公司	3,007.34	2021/09/30	2024/09/30
110	成都市龙泉现代农业投资有限公司	华澳国际信托有限公司	4,890.00	2021/09/24	2023/09/24
111	成都市龙泉现代农业投资有限公司	华澳国际信托有限公司	3,527.00	2021/09/09	2023/09/09
112	成都市龙泉现代农业投资有限公司	华澳国际信托有限公司	1,700.00	2021/09/16	2023/09/16
113	成都市龙泉现代农业投资有限公司	华澳国际信托有限公司	2,360.00	2021/09/29	2023/09/29
114	成都市龙泉现代农业投资有限公司	华澳国际信托有限公司	2,520.00	2021/10/09	2023/10/09
115	成都市龙泉现代农业投资有限公司	四川发展资产管理有限公司	24,000.00	2021/09/03	2023/09/02
116	成都经开兴东建设开发有限公司	成都银行股份有限公司	5,500.00	2021/11/26	2034/08/26
117	成都经开兴东建设开发有限公司	成都银行股份有限公司	900.00	2021/10/22	2034/08/26
118	成都经开兴东建设开发有限公司	成都银行股份有限公司	15,000.00	2021/08/27	2034/08/26
119	成都市龙泉现代农业投资有限公司	成都金控融资租赁有限公司	11,600.00	2021/07/28	2024/07/27
120	成都经开兴东建设开发有限公司	上海银行股份有限公司	15,000.00	2021/07/22	2024/07/19
121	成都经开兴东建设开发有限公司	上海银行股份有限公司	18,806.00	2021/07/26	2024/07/19



122	成都市龙泉现代农业投资有限公司	天津银行股份有限公司	20,000.00	2021/07/10	2023/07/10
123	成都市龙泉现代农业投资有限公司	平安信托有限责任公司	19,990.00	2021/07/01	2023/07/01
124	成都经开兴东建设开发有限公司	成都农村商业银行股份有限公司	1,500.00	2021/06/29	2023/06/29
125	成都市龙泉现代农业投资有限公司	国企信托	5,520.00	2021/06/18	2023/06/18
126	成都市龙泉现代农业投资有限公司	国企信托	5,150.00	2021/06/25	2023/06/25
127	成都市龙泉现代农业投资有限公司	国企信托	3,300.00	2021/07/02	2023/07/02
128	成都市龙泉现代农业投资有限公司	国企信托	900.00	2021/07/09	2023/07/09
129	成都市龙泉现代农业投资有限公司	国企信托	2,040.00	2021/07/23	2023/07/23
130	成都市龙泉现代农业投资有限公司	国企信托	200.00	2021/10/29	2023/10/29
131	成都市龙泉现代农业投资有限公司	国企信托	1,910.00	2021/10/22	2023/10/22
132	成都市龙泉现代农业投资有限公司	国企信托	460.00	2021/11/26	2023/11/26
133	成都市龙泉现代农业投资有限公司	国企信托	920.00	2021/07/30	2023/07/30
134	成都市龙泉现代农业投资有限公司	国企信托	440.00	2021/08/13	2023/08/13

135	成都市龙泉现代农业投资有限公司	国企信托	1,000.00	2021/08/20	2023/08/20
136	成都市龙泉现代农业投资有限公司	国企信托	2,300.00	2021/09/29	2023/09/29
137	成都市龙泉现代农业投资有限公司	国企信托	650.00	2022/01/21	2024/01/21
138	成都市龙泉现代农业投资有限公司	国企信托	920.00	2022/03/25	2024/03/25
139	成都市龙泉现代农业投资有限公司	国企信托	300.00	2022/04/08	2024/04/08
140	成都市龙泉现代农业投资有限公司	国企信托	660.00	2022/04/15	2024/04/15
141	成都市龙泉现代农业投资有限公司	五矿国际信托有限公司	12,600.00	2021/06/04	2023/06/04
142	成都市龙泉现代农业投资有限公司	五矿国际信托有限公司	3,240.00	2021/06/11	2023/06/11
143	成都市龙泉现代农业投资有限公司	五矿国际信托有限公司	2,390.00	2021/06/18	2023/06/18
144	成都市龙泉现代农业投资有限公司	五矿国际信托有限公司	5,210.00	2021/06/25	2023/06/25
145	成都市龙泉现代农业投资有限公司	五矿国际信托有限公司	900.00	2021/06/30	2023/06/30
146	成都市龙泉现代农业投资有限公司	五矿国际信托有限公司	2,450.00	2021/07/02	2023/07/02
147	成都市龙泉现代农业投资有限公司	五矿国际信托有限公司	3,100.00	2021/07/09	2023/07/09

148	成都市龙泉现代农业投资有限公司	五矿国际信托有限公司	1,990.00	2021/07/16	2023/07/16
149	成都市龙泉现代农业投资有限公司	五矿国际信托有限公司	1,820.00	2021/07/23	2023/07/23
150	成都市龙泉现代农业投资有限公司	五矿国际信托有限公司	1,500.00	2021/07/30	2023/07/30
151	成都市龙泉现代农业投资有限公司	五矿国际信托有限公司	930.00	2021/08/06	2023/08/06
152	成都市龙泉现代农业投资有限公司	五矿国际信托有限公司	6,400.00	2021/11/19	2023/11/19
153	成都市龙泉现代农业投资有限公司	五矿国际信托有限公司	1,000.00	2021/11/26	2023/11/26
154	成都市龙泉现代农业投资有限公司	五矿国际信托有限公司	300.00	2021/12/10	2023/12/10
155	成都市龙泉现代农业投资有限公司	五矿国际信托有限公司	2,930.00	2021/12/03	2023/12/03
156	成都市龙泉现代农业投资有限公司	五矿国际信托有限公司	3,240.00	2021/11/12	2023/11/12
157	成都市龙泉现代农业投资有限公司	国通信托有限责任公司	1,230.00	2021/06/24	2023/06/24
158	成都市龙泉现代农业投资有限公司	国通信托有限责任公司	3,260.00	2021/07/02	2023/07/02
159	成都市龙泉现代农业投资有限公司	国通信托有限责任公司	2,020.00	2021/07/09	2023/07/09
160	成都市龙泉现代农业投资有限公司	国通信托有限责任公司	1,960.00	2021/07/14	2023/07/14

161	成都市龙泉现代农业投资有限公司	国通信托有限责任公司	1,165.00	2021/07/16	2023/07/16
162	成都市龙泉现代农业投资有限公司	国通信托有限责任公司	1,270.00	2021/11/12	2023/11/12
163	成都市龙泉现代农业投资有限公司	国通信托有限责任公司	1,235.00	2021/11/05	2023/11/05
164	成都市龙泉现代农业投资有限公司	国通信托有限责任公司	1,590.00	2021/10/29	2023/10/29
165	成都市龙泉现代农业投资有限公司	国通信托有限责任公司	320.00	2021/12/03	2023/12/03
166	成都市龙泉现代农业投资有限公司	国通信托有限责任公司	1,680.00	2021/12/24	2023/12/24
167	成都市龙泉现代农业投资有限公司	国通信托有限责任公司	1,621.00	2021/12/10	2023/12/10
168	成都市龙泉现代农业投资有限公司	国通信托有限责任公司	282.00	2021/12/14	2023/12/14
169	成都市龙泉现代农业投资有限公司	国通信托有限责任公司	450.00	2022/04/12	2024/04/12
170	成都市龙泉现代农业投资有限公司	国通信托有限责任公司	300.00	2022/04/15	2024/04/15
171	成都市龙泉现代农业投资有限公司	国通信托有限责任公司	610.00	2022/04/22	2024/04/22
172	成都市龙泉现代农业投资有限公司	国通信托有限责任公司	950.00	2022/04/29	2024/04/29
173	成都市龙泉现代农业投资有限公司	国通信托有限责任公司	300.00	2022/05/13	2024/05/13

174	成都市龙泉现代农业投资有限公司	国通信托有限责任公司	600.00	2022/05/20	2024/05/20
175	成都市龙泉现代农业投资有限公司	国通信托有限责任公司	600.00	2022/06/17	2024/06/17
176	成都市龙泉现代农业投资有限公司	国通信托有限责任公司	946.00	2022/06/10	2024/06/10
177	成都市龙泉现代农业投资有限公司	国通信托有限责任公司	5,100.00	2022/06/07	2024/06/07
178	成都市龙泉现代农业投资有限公司	国通信托有限责任公司	1,940.00	2022/01/07	2024/01/07
179	成都市龙泉现代农业投资有限公司	国通信托有限责任公司	300.00	2022/03/04	2024/03/04
180	成都市龙泉现代农业投资有限公司	国通信托有限责任公司	320.00	2022/02/25	2024/02/25
181	成都市龙泉现代农业投资有限公司	国通信托有限责任公司	300.00	2022/01/14	2024/01/14
182	成都市龙泉现代农业投资有限公司	国通信托有限责任公司	480.00	2022/01/21	2024/01/21
183	成都市龙泉现代农业投资有限公司	国通信托有限责任公司	494.00	2022/01/29	2024/01/29
184	成都市龙泉现代农业投资有限公司	国通信托有限责任公司	300.00	2022/07/22	2024/07/22
185	成都市龙泉现代农业投资有限公司	国通信托有限责任公司	1,020.00	2022/07/29	2024/07/29
186	成都市龙泉现代农业投资有限公司	国通信托有限责任公司	817.00	2022/08/02	2024/08/02

187	成都市龙泉现代农业投资有限公司	国通信托有限责任公司	300.00	2022/07/15	2024/07/15
188	成都市龙泉现代农业投资有限公司	国通信托有限责任公司	1,570.00	2022/07/08	2024/07/08
189	成都市龙泉现代农业投资有限公司	国通信托有限责任公司	1,170.00	2022/07/01	2024/07/01
190	成都市龙泉现代农业投资有限公司	国通信托有限责任公司	3,500.00	2022/06/24	2024/06/24
191	成都市龙泉现代农业投资有限公司	国药控股（中国）融资租赁有限公司	7,862.40	2021/04/30	2024/04/30
192	成都市龙泉现代农业投资有限公司	成都市现代农业融资担保有限公司	2,000.00	2021/05/17	2024/05/16
193	成都市龙泉现代农业投资有限公司	青岛场外市场清算中心有限公司	626.00	2021/04/23	2023/04/30
194	成都市龙泉现代农业投资有限公司	浙江国金融资租赁股份有限公司	4,180.76	2021/04/10	2024/04/10
195	成都市龙泉现代农业投资有限公司	光大兴陇信托有限责任公司	600.00	2021/04/02	2023/04/02
196	成都市龙泉现代农业投资有限公司	光大兴陇信托有限责任公司	1,690.00	2021/04/16	2023/04/16
197	成都市龙泉现代农业投资有限公司	光大兴陇信托有限责任公司	3,230.00	2021/04/29	2023/04/29
198	成都市龙泉现代农业投资有限公司	光大兴陇信托有限责任公司	5,325.00	2021/05/14	2023/05/12
199	成都市龙泉现代农业投资有限公司	光大兴陇信托有限责任公司	2,910.00	2021/05/21	2023/05/19

200	成都市龙泉现代农业投资有限公司	光大兴陇信托有限责任公司	3,740.00	2021/05/28	2023/05/26
201	成都市龙泉现代农业投资有限公司	光大兴陇信托有限责任公司	3,490.00	2021/06/04	2023/06/02
202	成都市龙泉现代农业投资有限公司	光大兴陇信托有限责任公司	2,070.00	2021/06/11	2023/06/09
203	成都市龙泉现代农业投资有限公司	光大兴陇信托有限责任公司	2,030.00	2021/06/18	2023/06/16
204	成都市龙泉现代农业投资有限公司	光大兴陇信托有限责任公司	3,250.00	2021/06/25	2023/06/25
205	成都市龙泉现代农业投资有限公司	光大兴陇信托有限责任公司	1,560.00	2021/07/02	2023/07/02
206	成都市龙泉现代农业投资有限公司	光大兴陇信托有限责任公司	100.00	2021/07/09	2023/07/09
207	成都市龙泉现代农业投资有限公司	中铁建金融租赁有限公司	8,693.37	2021/03/31	2024/03/25
208	成都经开兴东建设开发有限公司	四川简阳农村商业银行股份有限公司	4,600.00	2021/03/30	2024/03/28
209	成都经开兴东建设开发有限公司	中国光大银行股份有限公司	20,000.00	2021/03/29	2026/01/01
210	成都经开兴东建设开发有限公司	中国光大银行股份有限公司	17,260.00	2022/12/29	2026/01/01
211	成都经开兴东建设开发有限公司	中国农业发展银行	1,069.00	2022/07/12	2026/03/20
212	成都经开兴东建设开发有限公司	中国农业发展银行	1,264.26	2022/01/06	2026/03/20

213	成都经开兴东建设开发有限公司	中国农业发展银行	10,483.00	2022/06/10	2026/03/20
214	成都经开兴东建设开发有限公司	国家开发银行	5,000.00	2021/04/30	2026/11/10
215	成都经开兴东建设开发有限公司	国家开发银行	5,000.00	2021/03/26	2025/05/10
216	成都经开兴东建设开发有限公司	中国农业发展银行	13,402.21	2021/03/26	2026/03/20
217	成都经开兴东建设开发有限公司	国家开发银行	6,203.00	2021/08/23	2028/08/21
218	成都市龙泉现代农业投资有限公司	中国光大银行股份有限公司	36,199.47	2021/03/24	2026/03/24
219	成都市龙泉现代农业投资有限公司	成都金控融资租赁有限公司	7,000.00	2021/02/09	2024/02/09
220	成都市龙泉现代农业投资有限公司	方正证券承销保荐有限责任公司	29,500.00	2021/04/19	2023/04/12
221	成都市龙泉现代农业投资有限公司	方正证券承销保荐有限责任公司	57,000.00	2021/05/10	2024/04/26
222	成都市龙泉现代农业投资有限公司	方正证券承销保荐有限责任公司	25,000.00	2021/02/04	2024/01/26
223	成都市龙泉现代农业投资有限公司	方正证券承销保荐有限责任公司	30,000.00	2021/08/25	2023/08/17
224	成都市龙泉现代农业投资有限公司	中国对外经济贸易信托有限公司	3,300.00	2021/02/09	2023/02/09
225	成都市龙泉现代农业投资有限公司	中国对外经济贸易信托有限公司	733.00	2021/02/26	2023/02/26



226	成都市龙泉现代农业投资有限公司	中国对外经济贸易信托有限公司	2,030.00	2021/03/05	2023/03/05
227	成都市龙泉现代农业投资有限公司	中国对外经济贸易信托有限公司	9,500.00	2021/03/31	2023/03/31
228	成都市龙泉现代农业投资有限公司	中国对外经济贸易信托有限公司	10,872.00	2021/04/16	2023/04/16
229	成都市龙泉现代农业投资有限公司	中国对外经济贸易信托有限公司	12,804.00	2021/04/21	2023/04/21
230	成都市龙泉现代农业投资有限公司	中国对外经济贸易信托有限公司	7,423.00	2021/04/23	2023/04/23
231	成都市龙泉现代农业投资有限公司	中国对外经济贸易信托有限公司	3,338.00	2021/04/29	2023/04/29
232	成都市龙泉现代农业投资有限公司	厦门国际银行股份有限公司	19,750.00	2021/01/28	2023/01/26
233	成都市龙泉现代农业投资有限公司	五矿国际信托有限公司	19,170.00	2021/01/08	2023/01/06
234	成都市龙泉现代农业投资有限公司	五矿国际信托有限公司	5,420.00	2021/01/15	2023/01/15
235	成都市龙泉现代农业投资有限公司	五矿国际信托有限公司	2,200.00	2021/01/22	2023/01/20
236	成都市龙泉现代农业投资有限公司	五矿国际信托有限公司	2,820.00	2021/01/29	2023/01/27
237	成都市龙泉现代农业投资有限公司	五矿国际信托有限公司	390.00	2021/02/05	2023/02/03
238	成都经开兴东建设开发有限公司	国家开发银行	15,000.00	2022/01/04	2028/12/25

239	成都经开兴东建设开发有限公司	国家开发银行	10,000.00	2022/01/04	2028/12/25
240	成都经开兴东建设开发有限公司	国家开发银行	32,000.00	2021/01/04	2027/05/10
241	成都经开兴东建设开发有限公司	国家开发银行	20,000.00	2020/12/29	2026/11/10
242	成都经开兴东建设开发有限公司	国家开发银行	14,000.00	2021/01/04	2026/11/10
243	成都市龙泉现代农业投资有限公司	中国华融资产管理股份有限公司	17,100.00	2020/12/25	2023/12/25
244	成都市龙泉现代农业投资有限公司	长江联合金融租赁有限公司	9,685.96	2020/12/04	2025/12/04
245	成都市龙泉现代农业投资有限公司	华宝信托有限责任公司	15,000.00	2021/03/18	2023/03/18
246	成都市龙泉现代农业投资有限公司	成都锦融投资控股有限公司	10,000.00	2020/09/28	2023/09/24
247	成都市龙泉现代农业投资有限公司	广州高新区融资租赁有限公司	4,711.98	2020/09/01	2025/09/01
248	成都经开兴东建设开发有限公司	国家开发银行	21,797.00	2020/08/21	2028/08/21
249	成都市龙泉现代农业投资有限公司	通用环球国际融资租赁(天津)有限公司	21,938.34	2020/08/03	2025/08/03
250	成都市龙泉现代农业投资有限公司	哈尔滨银行股份有限公司	31,750.00	2020/08/05	2023/07/30
251	成都经开兴东建设开发有限公司	成都农村商业银行股份有限公司	20,120.00	2020/07/31	2023/07/30

252	成都经开兴东建设开发有限公司	成都农村商业银行股份有限公司	2,360.00	2021/01/22	2023/07/30
253	成都经开兴东建设开发有限公司	成都农村商业银行股份有限公司	7,856.00	2021/03/23	2023/07/30
254	成都经开兴东建设开发有限公司	成都农村商业银行股份有限公司	3,356.00	2021/04/22	2023/07/30
255	成都经开兴东建设开发有限公司	成都农村商业银行股份有限公司	3,074.00	2021/07/02	2023/07/30
256	成都经开兴东建设开发有限公司	成都农村商业银行股份有限公司	2,305.00	2021/09/26	2023/07/30
257	成都经开兴东建设开发有限公司	成都农村商业银行股份有限公司	1,382.00	2021/12/14	2023/07/30
258	成都经开兴东建设开发有限公司	成都农村商业银行股份有限公司	442.00	2021/11/22	2023/07/30
259	成都经开兴东建设开发有限公司	成都农村商业银行股份有限公司	768.00	2022/01/21	2023/07/30
260	成都经开兴东建设开发有限公司	成都农村商业银行股份有限公司	2,735.00	2022/01/14	2023/07/30
261	成都经开兴东建设开发有限公司	成都农村商业银行股份有限公司	2,445.00	2022/01/10	2023/07/30
262	成都经开兴东建设开发有限公司	中国农业发展银行	2,000.00	2022/01/21	2025/07/22
263	成都经开兴东建设开发有限公司	中国农业发展银行	2,600.00	2022/04/29	2025/07/22
264	成都经开兴东建设开发有限公司	中国农业发展银行	10,000.00	2022/07/22	2025/07/22

265	成都经开兴东建设开发有限公司	中国农业发展银行	1,730.86	2021/09/18	2025/07/22
266	成都经开兴东建设开发有限公司	中国农业发展银行	976.73	2021/10/12	2025/07/22
267	成都经开兴东建设开发有限公司	中国农业发展银行	1,265.00	2021/08/20	2025/07/22
268	成都经开兴东建设开发有限公司	中国农业发展银行	1,650.00	2021/06/23	2025/07/22
269	成都经开兴东建设开发有限公司	中国农业发展银行	2,900.00	2021/05/12	2025/07/22
270	成都经开兴东建设开发有限公司	中国农业发展银行	17,050.00	2020/09/11	2025/07/22
271	成都经开兴东建设开发有限公司	中国农业发展银行	3,850.00	2021/03/01	2025/07/22
272	成都市龙泉现代农业投资有限公司	国泰租赁有限公司	2,543.71	2020/06/24	2023/06/24
273	成都市龙泉现代农业投资有限公司	广东耀达融资租赁有限公司	3,250.00	2020/04/27	2025/04/27
274	成都市龙泉现代农业投资有限公司	广东耀达融资租赁有限公司	3,250.00	2020/04/27	2025/04/27
275	成都市龙泉现代农业投资有限公司	成都银行股份有限公司	17,600.00	2020/04/10	2028/04/09
276	成都市龙泉现代农业投资有限公司	中国民生银行股份有限公司	1,000.00	2020/12/16	2023/01/09
277	成都市龙泉现代农业投资有限公司	华宝信托有限责任公司	1,100.00	2019/09/30	2024/09/30

278	成都市龙泉现代农业投资有限公司	华宝信托有限责任公司	10,000.00	2019/10/17	2024/10/17
279	成都市龙泉现代农业投资有限公司	华宝信托有限责任公司	1,010.00	2019/10/25	2024/10/25
280	成都市龙泉现代农业投资有限公司	华宝信托有限责任公司	10,000.00	2019/12/03	2024/12/03
281	成都市龙泉现代农业投资有限公司	华宝信托有限责任公司	11,820.00	2020/01/13	2025/01/13
282	成都市龙泉现代农业投资有限公司	华宝信托有限责任公司	13,000.00	2019/09/27	2024/09/27
283	成都市龙泉现代农业投资有限公司	中国民生银行股份有限公司	41,000.00	2019/09/06	2027/09/05
284	成都市龙泉现代农业投资有限公司	方正证券承销保荐有限责任公司	70,000.00	2020/02/24	2023/02/24
285	成都市龙泉现代农业投资有限公司	江苏省国际租赁有限公司	250.00	2019/05/28	2023/05/26
286	成都市龙泉现代农业投资有限公司	中国工商银行股份有限公司	2,688.00	2018/05/14	2042/12/20
287	成都市龙泉现代农业投资有限公司	中国工商银行股份有限公司	3,200.00	2018/05/16	2042/12/20
288	成都市龙泉现代农业投资有限公司	中国工商银行股份有限公司	4,000.00	2018/05/17	2042/12/20
289	成都市龙泉现代农业投资有限公司	中国工商银行股份有限公司	3,712.00	2018/06/01	2042/12/20
290	成都市龙泉现代农业投资有限公司	成都银行股份有限公司	7,957.69	2018/06/04	2028/04/26

291	成都市龙泉现代农业投资有限公司	成都银行股份有限公司	12,095.69	2018/05/03	2028/04/26
292	成都市龙泉现代农业投资有限公司	成都银行股份有限公司	636.62	2018/04/27	2028/04/26
293	成都市龙泉现代农业投资有限公司	中国建设银行股份有限公司	12,037.50	2017/03/03	2026/12/21
294	成都市龙泉现代农业投资有限公司	中国建设银行股份有限公司	17,962.50	2017/02/17	2026/12/21
295	成都市龙泉现代农业投资有限公司	中国银行股份有限公司	1,952.83	2017/03/10	2026/12/22
296	成都市龙泉现代农业投资有限公司	中国银行股份有限公司	9,764.15	2017/02/28	2026/12/22
297	成都市龙泉现代农业投资有限公司	中国银行股份有限公司	6,509.43	2017/02/09	2026/12/22
298	成都市龙泉现代农业投资有限公司	中国银行股份有限公司	16,273.58	2017/01/03	2026/12/22
299	成都市龙泉现代农业投资有限公司	中国工商银行股份有限公司	8,048.78	2016/12/07	2024/08/22
300	成都市龙泉现代农业投资有限公司	中国工商银行股份有限公司	13,951.22	2017/01/01	2024/08/22
301	成都市龙泉现代农业投资有限公司	中国工商银行股份有限公司	6,000.00	2017/01/01	2024/08/22
302	成都市龙泉现代农业投资有限公司	中国工商银行股份有限公司	12,000.00	2017/01/01	2024/08/22
303	成都市龙泉现代农业投资有限公司	中国光大银行股份有限公司	19,500.00	2016/05/18	2026/05/17

304	成都市龙泉现代农业投资有限公司	中国工商银行股份有限公司	1,738.64	2015/12/30	2025/11/14
305	成都市龙泉现代农业投资有限公司	中国工商银行股份有限公司	1,875.00	2015/12/30	2025/11/14
306	成都市龙泉现代农业投资有限公司	中国工商银行股份有限公司	2,045.45	2016/04/29	2025/11/14
307	成都市龙泉现代农业投资有限公司	中国工商银行股份有限公司	1,840.91	2016/04/29	2025/11/14
			2,331,358.58		

### 3、融资结构统计

融资结构金额表（单位：亿元、%）		
融资机构类型	金额	占比
国有/政策银行	368,076.05	15.79%
股份制银行	776,663.47	33.31%
发债融资	342,500.00	14.69%
小计	1,487,239.52	63.79%
非银机构	844,119.06	36.21%
其中：信托	614,632.00	26.36%

总计	2,331,358.58	100.00%
融资到期金额统计表（单位：亿元、%）		
时间	金额	占比
2022年	740,007.71	31.74%
2023年	937,184.07	40.20%
2024年	114,723.87	4.92%
2024年以后	539,442.93	23.14%
总计	2,331,358.58	100.00%
被担保企业类型统计表（单位：亿元）		
被担保对象类型	担保金额	担保余额
国有企业	1,363,350.85	1,363,350.85
民营企业	1,363,350.85	1,363,350.85
合计	1,363,350.85	1,363,350.85

#### 4、对外担保情况

截止 2022 年 12 月，公司对外担保的企业均为龙泉驿区国有企业。具体情况如下表：

单位：万元

序号	融资主体	借款机构	提款日期	贷款到期日	担保余额 (万元)
1	成都市城市发展东移 开发建设有限公司	中国农业发展银行成都市 龙泉驿区支行	2015/7/31	2025/7/26	120,000.00



2	成都市创投资业有限公司	成都农村商业银行股份有限公司龙泉驿支行	2022/4/6	2025/4/5	90,000.00
3	成都经开国投集团有限公司	华夏银行股份有限公司成都分行	2017/6/29	2025/6/29	75,000.00
4	成都经开资产管理有限公司	成都农村商业银行股份有限公司龙泉驿支行	2022/4/2	2034/4/1	64,350.00
5	成都经开国投集团有限公司	四川银行股份有限公司成都分行	2022/6/23	2023/6/20	50,000.00
6	成都经开国投集团有限公司	中国光大银行股份有限公司成都龙泉驿支行	2021/12/30	2026/10/1	47,000.00
7	成都经开国投集团有限公司	成都农商行	2022/11/18	2025/11/17	43,987.02
8	成都经开国投集团有限公司	光大金融租赁股份有限公司	2021/6/23	2026/6/23	43,447.32
9	成都经开国投集团有限公司	兴业银行股份有限公司成都龙泉驿支行	2019/5/24	2024/5/23	41,100.00
10	成都市城市发展东移开发建设有限公司	光大金融租赁股份有限公司	2021/6/23	2026/6/23	36,206.10
11	成都经开国投集团有限公司	华夏银行股份有限公司成都分行	2017/6/29	2025/6/29	30,000.00
12	成都经开水务有限公司	远东国际融资租赁有限公司	2022/1/27	2027/1/27	25,350.34
13	成都经开国投集团有限公司	华夏银行股份有限公司成都分行	2017/6/29	2025/6/29	25,000.00
14	成都经开水务有限公司	厦门国际银行股份有限公司厦门分行	2021/5/28	2023/5/19	24,600.00

15	成都经开国投集团有限公司	成都银行股份有限公司龙泉驿支行	2021/6/25	2024/6/24	23,800.00
16	成都经开国投集团有限公司	成都农村商业银行股份有限公司龙泉驿支行	2014/12/23	2028/12/15	22,810.00
17	成都经开园区投资有限公司	成都银行	2022/9/30	2024/9/28	20,000.00
18	成都经开园区投资有限公司	成都银行股份有限公司龙泉驿支行	2020/6/30	2023/6/29	20,000.00
19	成都经开国投集团有限公司	杭州工商信托	2022/9/2	2024/9/2	19,500.00
20	成都经开水务有限公司	华夏银行	2022/12/30	2024/12/30	16,500.00
21	成都市创投资业有限公司	泸州银行股份有限公司	2021/4/1	2023/3/30	16,500.00
22	成都经开国投集团有限公司	中信银行股份有限公司成都经济技术开发区支行	2019/9/3	2024/12/3	15,000.00
23	成都经开国投集团有限公司	哈尔滨银行股份有限公司成都分行	2020/10/26	2023/9/26	15,000.00
24	成都经开资产管理有限公司	五矿信托	2022/11/18	2024/11/18	13,910.00
25	成都经开国投集团有限公司	成都农村商业银行股份有限公司龙泉驿支行	2015/4/16	2028/12/15	13,735.00
26	成都经开资产管理有限公司	五矿信托	2022/8/19	2024/8/19	13,670.00
27	成都市创投资业有限公司	五矿信托	2022/7/15	2024/7/15	13,530.00
28	成都经开水务有限公司	大连银行	2022/12/26	2024/12/10	11,800.00

29	成都经开国投集团有限公司	中铁信托	2022/8/2	2024/8/2	11,056.00
30	成都经开国投集团有限公司	光大兴陇信托有限责任公司	2021/3/26	2023/3/26	11,010.00
31	成都经开国投集团有限公司	华宝信托有限责任公司	2019/7/4	2024/7/4	11,000.00
32	成都经开国投集团有限公司	华宝信托有限责任公司	2019/7/23	2024/7/23	10,530.00
33	成都经开水务有限公司	国银金融租赁股份有限公司	2020/5/15	2025/4/28	10,000.00
34	成都经开水务有限公司	国银金融租赁股份有限公司	2020/5/13	2025/4/28	10,000.00
35	成都经开国投集团有限公司	华夏银行股份有限公司成都分行	2017/6/29	2025/6/29	10,000.00
36	成都市创投资业有限公司	五矿信托	2022/8/5	2024/8/5	9,830.00
37	成都市创投资业有限公司	交通银行龙泉驿支行	2022/7/27	2035/7/26	9,800.00
38	成都市创投资业有限公司	五矿信托	2022/7/29	2024/7/29	9,710.00
39	成都经开国投集团有限公司	中铁信托	2022/8/5	2024/8/5	9,672.00
40	成都经开园区投资有限公司	中国农业银行股份有限公司四川省分行营业部	2021/3/3	2024/1/28	9,200.00
41	成都市创投资业有限公司	成都农村商业银行股份有限公司龙泉驿支行	2022/1/10	2024/1/9	9,000.00
42	成都经开国投集团有限公司	成都农村商业银行股份有限公司龙泉驿支行	2015/5/21	2028/12/15	8,880.00
43	成都经开资产管理有限公司	五矿信托	2022/9/30	2024/9/30	9,930.00

44	成都市创投资业有限公司	五矿信托	2022/7/22	2024/7/22	8,280.00
45	成都经开水务有限公司	国银金融租赁股份有限公司	2020/9/10	2025/4/28	7,894.73
46	成都市创投资业有限公司	重庆鈺渝金融租赁股份有限公司	2020/4/29	2025/4/29	7,500.00
47	成都经开国投集团有限公司	中国银行股份有限公司成都龙泉驿支行	2009/12/25	2023/12/26	7,437.50
48	成都经开国投集团有限公司	中国银行股份有限公司成都龙泉驿支行	2009/12/25	2023/12/26	7,425.00
49	成都经开国投集团有限公司	光大兴陇信托有限责任公司	2021/4/2	2023/4/2	7,240.00
50	成都经开国投集团有限公司	华宝信托有限责任公司	2019/7/18	2024/7/18	7,020.00
51	成都经开国投集团有限公司	中国银行股份有限公司成都龙泉驿支行	2009/12/25	2023/12/26	6,950.00
53	成都经开国投集团有限公司	中铁信托	2022/9/2	2024/9/2	6,287.00
54	成都经开水务有限公司	国银金融租赁股份有限公司	2020/9/10	2023/12/15	6,250.00
55	成都市创投资业有限公司	北部湾金融租赁有限公司	2020/5/29	2025/5/29	6,000.00
56	成都蜀通时代城市建设工程有限责任公司	华夏银行	2022/10/8	2023/10/8	6,000.00
57	成都经开国投集团有限公司	华宝信托有限责任公司	2019/7/23	2024/7/23	6,000.00
58	成都经开园区投资有限公司	中国农业银行股份有限公司四川省分行营业部	2021/3/26	2024/1/28	5,704.00

59	成都经开国投集团有限公司	华宝信托有限责任公司	2019/6/28	2024/6/28	5,600.00
60	成都经开国投集团有限公司	光大兴陇信托有限责任公司	2021/4/16	2023/4/16	5,560.00
61	成都市创投置业有限公司	光大兴陇信托有限责任公司	2022/2/18	2024/2/18	5,440.00
62	成都市城市发展东移开发建设有限公司	广州越秀融资租赁有限公司	2021/1/28	2024/1/28	4,900.00
63	成都经开园区投资有限公司	中国农业银行股份有限公司四川省分行营业部	2021/6/17	2024/6/9	4,600.00
64	成都经开园区投资有限公司	中国农业银行股份有限公司四川省分行营业部	2021/3/16	2024/1/28	4,600.00
65	成都经开国投集团有限公司	成都农村商业银行股份有限公司龙泉驿支行	2015/3/13	2028/12/15	4,570.00
66	成都经开水务有限公司	中国工商银行股份有限公司成都龙泉支行	2019/7/3	2028/4/25	4,400.00
67	成都经开水务有限公司	中国工商银行股份有限公司成都龙泉支行	2019/7/3	2028/4/25	4,400.00
68	成都经开水务有限公司	中国工商银行股份有限公司成都龙泉支行	2019/6/28	2028/4/25	4,400.00
69	成都经开水务有限公司	中国工商银行股份有限公司成都龙泉支行	2019/7/3	2028/4/25	4,400.00
70	成都经开水务有限公司	中国工商银行股份有限公司成都龙泉支行	2019/6/30	2028/4/25	4,400.00

71	成都经开水务有限公司	中国工商银行股份有限公司成都龙泉支行	2019/7/3	2028/4/25	4,400.00
72	成都经开水务有限公司	中国工商银行股份有限公司成都龙泉支行	2019/7/3	2028/4/25	4,400.00
73	成都经开水务有限公司	中国工商银行股份有限公司成都龙泉支行	2019/7/3	2028/4/25	4,400.00
74	成都经开水务有限公司	中国工商银行股份有限公司成都龙泉支行	2019/7/3	2028/4/25	4,400.00
75	成都经开水务有限公司	中国工商银行股份有限公司成都龙泉支行	2019/6/30	2028/4/25	4,400.00
76	成都经开国投集团有限公司	中国银行股份有限公司成都龙泉驿支行	2009/4/30	2023/12/26	4,170.00
77	成都经开国投集团有限公司	成都农村商业银行股份有限公司龙泉驿支行	2015/2/12	2028/12/15	4,070.00
78	成都市创投置业有限公司	光大兴陇信托有限责任公司	2022/2/11	2024/2/11	4,060.00
79	成都经开资产管理有限公司	五矿信托	2022/8/26	2024/8/26	4,020.00
80	成都经开国投集团有限公司	哈尔滨银行股份有限公司成都分行	2020/9/30	2023/9/26	4,000.00
81	成都经开园区投资有限公司	中国农业银行股份有限公司四川省分行营业部	2021/3/24	2024/1/28	3,496.00
82	成都经开国投集团有限公司	光大兴陇信托有限责任公司	2021/4/9	2023/4/9	3,420.00

83	成都经开国投集团有限公司	成都农村商业银行股份有限公司龙泉驿支行	2017/2/28	2026/6/28	3,360.00
84	成都市创投资业有限公司	五矿信托	2022/8/12	2024/8/12	3,350.00
85	成都经开资产管理有 限公司	国通信托	2022/11/11	2024/11/11	3,090.00
86	成都经开国投集团有 限公司	华宝信托有限责任公司	2019/7/4	2024/7/4	3,050.00
87	成都经开资产管理有 限公司	国通信托	2022/11/25	2024/11/25	3,045.00
88	成都市百工堰绿化工 程有限责任公司	重庆银行	2022/11/11	2024/11/10	3,000.00
89	成都经开国投集团有 限公司	中国银行股份有限公司成 都龙泉驿支行	2009/3/30	2023/12/26	2,975.00
90	成都经开国投集团有 限公司	华宝信托有限责任公司	2019/7/12	2024/7/12	2,970.00
91	成都经开国投集团有 限公司	华宝信托有限责任公司	2019/8/6	2024/8/6	2,830.00
92	成都经开国投集团有 限公司	中国银行股份有限公司成 都龙泉驿支行	2009/3/30	2023/12/26	2,780.00
93	成都经开资产管理有 限公司	国通信托	2022/11/30	2024/11/30	2,581.00
94	成都市创投资业有限 公司	光大兴陇信托有限责任公 司	2022/2/25	2024/2/25	2,570.00
95	成都市创投资业有限 公司	光大兴陇信托有限责任公 司	2021/9/10	2023/9/10	2,510.00
96	成都经开国投集团有 限公司	中国银行股份有限公司成 都龙泉驿支行	2009/3/30	2023/12/26	2,475.00

97	成都经开国投集团有限公司	光大兴陇信托有限责任公司	2021/4/23	2023/4/23	2,010.00
98	成都市创投置业有限公司	泸州银行股份有限公司	2021/3/31	2023/3/30	2,000.00
99	成都经开国投集团有限公司	成都农村商业银行股份有限公司龙泉驿支行	2015/3/19	2028/12/15	1,835.00
100	成都经开国投集团有限公司	中铁信托	2022/9/7	2024/9/7	1,647.00
101	成都经开国投集团有限公司	中国银行股份有限公司成都龙泉驿支行	2009/4/30	2023/12/26	1,487.50
102	成都经开资产管理有 限公司	国通信托	2022/11/18	2024/11/18	1,388.00
103	成都经开国投集团有 限公司	中铁信托	2022/8/31	2024/8/31	1,338.00
104	成都经开资产管理有 限公司	国通信托	2022/12/2	2024/11/30	1,015.00
105	成都经开国投集团有 限公司	华宝信托有限责任公司	2019/7/26	2024/7/26	1,000.00
106	成都经开资产管理有 限公司	五矿信托	2022/8/19	2024/8/19	900.00
107	成都经开国投集团有 限公司	光大兴陇信托有限责任公 司	2021/5/8	2023/5/8	760.00
108	成都市龙泉公交营运 有限公司	中国银行股份有限公司成 都龙泉驿支行	2017/4/1	2023/7/24	726.16
109	成都经开国投集团有 限公司	杭州工商信托	2022/9/9	2024/9/9	500.00
110	成都市创投置业有限 公司	光大兴陇信托有限责任公 司	2021/9/3	2023/9/3	420.00
111	成都经开水务有限公 司	国金租赁 1 期	2020/3/17	2023/3/17	1,830.18



					1,363,350.85
--	--	--	--	--	--------------

## 5、司法查询

经查询国家企业信用信息公示系统，截止 2022 年 12 月 26 日，兴东发展无行政处罚信息，无列入经营异常名录信息，无列入严重违法失信名单（黑名单）信息。

**国家企业信用信息公示系统**  
National Enterprise Credit Information Publicity System

企业信用信息公示 | 经营异常名录 | 严重违法失信名单

请输入企业名称、统一社会信用代码或注册号

**成都兴东乡村发展集团有限公司** 存续(在营、开业、在册)

统一社会信用代码: 91510112MA698TL37E  
注册号:  
法定代表人: 刘世高  
登记机关: 成都市龙泉驿区市场监督管理局  
成立日期: 2019年11月26日

发送报告  
信息分享  
信息打印

基础信息 | 行政许可信息 | **行政处罚信息** | 列入经营异常名录信息 | 列入严重违法失信名单(黑名单)信息 | 公告信息

■ 行政处罚信息

序号	决定书文号	违法行为类型	行政处罚内容	决定机关名称	处罚决定日期	公示日期	详情
暂无行政处罚信息							

共查询到 0 条记录 共 0 页

首页 | 上一页 | 下一页 | 末页

经查询全国法院被执行人信息，截止 2022 年 12 月 26 日，兴东发展无被执行人信息。

被执行人姓名/名称: 成都兴东乡村发展集团有限公司

身份证号码/组织机构代码: 需完整填写

省份: -----全部-----

验证码: tegn 验证码正确! 查询

在全国范围内没有找到 成都兴东乡村发展集团有限公司 相关的结果。

## 6、中国裁判文书网查询

经查询中国裁判文书网信息，截止 2022 年 12 月 26 日，公司无涉诉裁判信息。



## 五、资金用途分析

### (一) 信托计划资金用途

信托资金用于兴东发展日常经营周转（农产品购销），不得以任何形式流入股票市场、房地产市场、期货市场等国家明令禁止领域，严禁挪用于政府性项目投资（垫资），不得新增地方政府隐性债务。

### (二) 资金缺口测算

依据银保监规定，对债务人的流动资金需求进行测算，预计流动资金缺口为373,663.44万元。

流动资金缺口具体测算情况如下：

企业流动资金需求测算表				
			单位：万元	
借款人名称：	兴东发展			
科目	数据	科目	数值	
当期营业收入	129,534.81	当期营业成本	113,719.04	
当期营业利润	15,815.77	授信年度营业收入计划		
当期营业利润率	0.12	授信年度营业收入增长率	0.10	
				年平均值

上期应收账款	117,157.80	当期应收账款	187,550.71	152,354.25
上期预付账款	1,486.16	当期预付账款	2,495.66	1,990.91
上期存货	344,366.61	当期存货	294,826.26	319,596.44
上期预收账款	1,437.56	当期预收账款	984.25	1,210.91
上期应付账款	259.51	当期应付账款	1,155.53	707.52
应收账款周转次数	0.85	应收账款周转天数	423.42	
预付账款周转次数	57.12	预付账款周转天数	6.30	
存货周转次数	0.36	存货周转天数	1,011.75	
预收账款周转次数	106.97	预收账款周转天数	3.37	
应付账款周转次数	160.73	应付账款周转天数	2.24	1,435.86
营运资金周转次数=360/(存货周转天数+应收账款周转天数+预付账款周转天数-预收账款周转天数-应付账款周转天数)				
营运资金周转次数	0.25			
营业资金需求量=上年度销售收入*(1-上年度销售利润率)*(1+预计销售收入年增长率)/营运资金周转次数				
营运资金需求量	498,925.98			
借款人自有资金	89,576.01			
现有流动资金贷款	35,686.53			
其他融资	0			
其他渠道营运资金	0			
特别情况	0			
新增流贷需求额度	373,663.44	新增市场化需求额度	373,663.44	

(四) 上述测算中, 当期营业收入和当期营业成本数据, 以 2022 年 12 月购销业务收入和成本计算, 应收账款、预付账款、存货、预收账款、应付账款数据已剔除了非购销业务的部分, 因合并报表的原因, 债务人新增购销业务收入较多, 2022 年较 2021 年营业收入有较大增长 (增幅为 4900%), 预计 2023 年较 2022 年增幅将较之有一定下降, 故授信年度营业收入增长率取 0.1。

## 六、区域总体情况分析

## （一）债务人所在区域概况

### 1、龙泉驿区概况

龙泉驿区（成都经开区）位于成都平原东缘、龙泉山西侧，幅员面积 557 平方公里，辖 12 个街（镇）乡、158 个村（社区），城市面积 110.8 平方公里，实有人口 133 万，城镇化率为 64.5%，是国家级天府新区高端制造产业功能区和“三湖一山”国际旅游文化功能区所在地，也是中法成都生态园项目、中德汽车及智能制造产业园项目合作示范区。全区旅游资源丰富，拥有洛带古镇、石经寺、龙泉湖、桃花故里、明蜀王陵等风景名胜，是驰名中外的“水蜜桃之乡”。龙泉驿区在成都的具体区位如下：



龙泉驿区位于成都市东部，总面积 556.24 平方公里，是国务院批准的成都现代化特大中心城市的东部副中心和中心城市向东发展的主体区。成都经济技术开发区

（以下简称“经开区”）于1990年设立，2000年2月获批为国家级经济技术开发区，属于成都市向东发展的主体区域。经开区位于龙泉驿区范围内，目前规划面积253.34平方公里。目前，经开区与龙泉驿区实行“政区合一”的管理体制，经开区范围内的社会事务由龙泉驿区区级职能部门和辖区街道负责。

## 2、经济及产业概况

龙泉驿区是成都市汽车产业综合功能区，根据成都市“3+N”园区布局（高新区、经开区+其他区市县工业园区），龙泉驿区（经开区）重点发展汽车整车、零部件和工程机械产业。近年来，龙泉驿区汽车产业发展迅速，先后引进一汽大众、一汽丰田、东风神龙、吉利、沃尔沃等18个整车（机）制造项目和大众发动机、富维江森等290余个零部件项目，聚集了德国博世、美国德尔福等67家世界500强企业，整车生产能力超过百万辆。

## 1、政府财政经济与债务情况（单位：营业）

单位：亿元	成都市			龙泉驿区/县		
	2022年	同比	2021年	2022年	同比	2021年
地区生产总值（GDP）	20,817.50	4.28%	19,962.30	1,545.74	2.75%	1,504.39
三次产业结构	2.8 : 30.8 : 66.4	-3.45%: 0.33%: 0.00%	2.9 : 30.7 : 66.4	1.9 : 61.9 : 36.2	-5.00% : -1.90%: 3.72%	2.0 : 63.1 : 34.9
(a)一般公共预算收入	1,722.43	1.46%	1,697.63	75.42	-5.78%	80.05
其中：税收收入	1,267.77	-0.41%	1,272.94	58.75	-14.37%	68.61
税收收入占比	73.60%	-1.84%	74.98%	77.90%	-9.11%	85.71%
(b)政府性基金收入	2,145.92	-1.73%	2,183.76	65.85	-32.83%	98.03
其中：土地出让收入	1,956.89	-1.17%	1,979.99	54.64	-32.46%	80.90
(c)国有资本经营收入	43.80	-9.13%	48.20	1.76	-4.86%	1.85

(d)转移性收入	1,340.24	13.39%	1,181.94	-	-	-
综合财力 =a+b+c+d	5,252.39	2.76%	5,111.53	143.03	-20.51%	179.93
(e)一般公共预算支出	2,435.00	8.82%	2,237.69	116.28	4.97%	110.77
财政自给率=a/e	70.74%	-6.76%	75.87%	64.86	-10.25%	72.27
地方政府债务限额	5,012.30	14.84%	4,364.70	266.18	2.73%	259.11
地方政府债务余额	4,640.50	14.77%	4,043.31	263.40	2.76%	256.32
负债率（债务余额/GDP）	22.29%	10.07%	20.25%	17.04%	0.00%	17.04%
债务率（债务余额/综合财力）	88.35%	11.69%	79.10%	184.14%	29.26%	142.46%
注： 1. 综合财力中转移性收入为一般公共预算口径，若综合财力中除一般公共预算收入外的其他三个指标未披露，则以0代替，可能造成综合财力的低估，从而导致债务率指标被高估。						

说明：2022年，龙泉驿区GDP在成都全市（21个行政区县，不含高新区）排名第1，区域经济总量连续十年位居全四川省县级行政区首位。一般公共预算收入排名第7，属于中上水平。其负债率低于成都全市平均水平，债务率高于全市平均水平。

2022年，受减税降费和疫情因素影响，全成都市税收、政府性基金收入略有下滑，但受益于转移支付收入的增加，整体一般公共预算收入仍有增长。主要因素是成都发生了大规模的封城，特别是下半年的封城时间长，控制严格，直接影响了工商企业的正常的生产，导致3、4季度税收收入有较大的下滑。龙泉驿区作为成都以工业制造为主的区域，受到的影响更大，但仍克服困难，维持了GDP和一般公共预算收入在全市的排名。2023年龙泉驿区预计收入增长5%，预期经济增长恢复预期看好。

### 3、区域内主要平台公司介绍

经过整合，龙泉驿区平台整合为两大AA+外部评级的国有平台公司，分别为：成都经开国投集团有限公司、成都经开产业投资集团有限公司。2家集团公司分别下辖

了多家平台公司，债务人成都经开资产、经开投资、经开实业、创投置业、经开建设、经开水务、经开公交等国投体系内，经开产投资产、经开兴东、中法生态、龙泉工投和农投等在产投体系内。出资人和实际控制人均为成都市经济技术开发区管理委员会。成都经开国投集团有限公司主要承担区域内的安居房和周边配套基础设施建设、公交、水务以及租赁等业务；成都经开产业投资集团有限公司主要负责范围区域内的产业投资项目建设。2家集团公司不存在业务交叉，业务上各有侧重，分工较为明确。

龙泉驿区主要的平台公司如下：（数据来自 2021 年 12 月末各公司财报）

公司名称	实际控制人	成立时间	职能定位	评级	2021 年末财务情况（单位：亿元）	
					总资产	总负债
成都经开产业投资集团有限公司	成都经济技术开发区管理委员会	2000.6	龙泉驿区基础设施建设	AA+	1,237	848
成都经开国投集团有限公司	成都经济技术开发区管理委员会	2005.10	龙泉驿区重大功能性基础设施建设和代建工程项目的投资建设	AA+	992	632
成都市龙泉现代农业投资有限公司	成都市龙泉驿区国有资产和机关事务管理局	2007.12	龙泉驿区统筹城乡综合配套改革的项目建设	AA	337	240
成都市龙泉驿区龙泉工业投资经营有限责任公司	成都经济技术开发区管理委员会	2008.2	产业园区运营	AA	173	97

## 八、保证人 1 经开产投情况分析

(一) 保证人 1 基本情况

企业名称	成都经开产业投资集团有限公司 曾用名：成都经济技术开发区建设发展有限公司/成都经济技术开发区建设发展有限公司	成立时间	2000 年 6 月 12 日
注册资金	1,000,000 万元	实收资本	205,741 万元
注册地址	四川省成都市龙泉驿区大面街道成龙大道二段 888 号 52 栋 1-5 层 1 号	实际经营地址	四川省成都市龙泉驿区大面街道成龙大道二段 888 号 52 栋 1-5 层 1 号
法人代表	周仁全	法人代表从事本行业年限	20 年
营业执照到期日	长期		
其他需要说明的情况：主体评级“AA+”，评级展望“稳定”；上海新世纪资信评估投资服务有限公司，“新世纪跟踪[2022]101082”，2022 年 5 月。			

1、保证人 1 成立背景

成都经济技术开发区建设发展有限公司成立于 2000 年 6 月，系经成都市龙泉驿区人民政府《关于设立开发区建设发展有限公司的通知》（龙府发[2000] 45 号文）批准，由成都经济技术开发区管理委员会（以下简称“经开区管委会”）和成都市龙泉驿区财政投资公司（以下简称“龙泉驿财投”）共司出资设立。公司初始注册资本

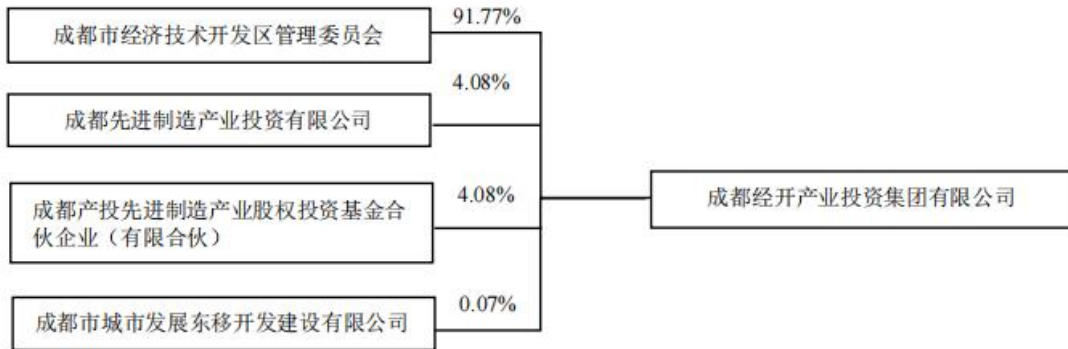


为 2.62 亿元，其中经开区管委会和龙泉驿财投分别持股 99.24% 和 0.76%。2001 年，公司注册资本增至 6.88 亿元，新增注册资本由经开区管委会以国有土地使用权出资，同时龙泉驿财投将其持有的公司股权全部转让给成都市龙泉驿区东移工作领导小组办公室（以下简称“龙泉驿东移办”）。2009 年 10 月，龙泉驿东移办将其持有的公司的股权全部转让给成都市城市发展东移开发建设有限公司（以下简称“成都东移开建”）。2018 年 6 月末，公司注册资本仍为 6.88 亿元，其中经开区管委会和成都东移开建分别持股 99.71% 和 0.29%，经开区管委会为公司实际控制人。2020 年 4 月 22 日，注册资本增加为 100 亿，其中成都经济技术开发区管理委员会持股 91.77%，成都先进制造产业投资有限公司和成都产投先进制造产业股权投资基金合伙企业（有限合伙）均持股 4.08%，成都市城市发展东移开发建设有限公司持股 0.07%。实际控制人仍为经开区管委会，是成都市委、市政府的派出机构，受成都市政府委托，行使对成都经济技术开发区的规划、建设和管理职能。

2020 年 10 月 10 日，由成都经济技术开发区建设发展有限公司更名为成都经开产业投资集团有限公司。

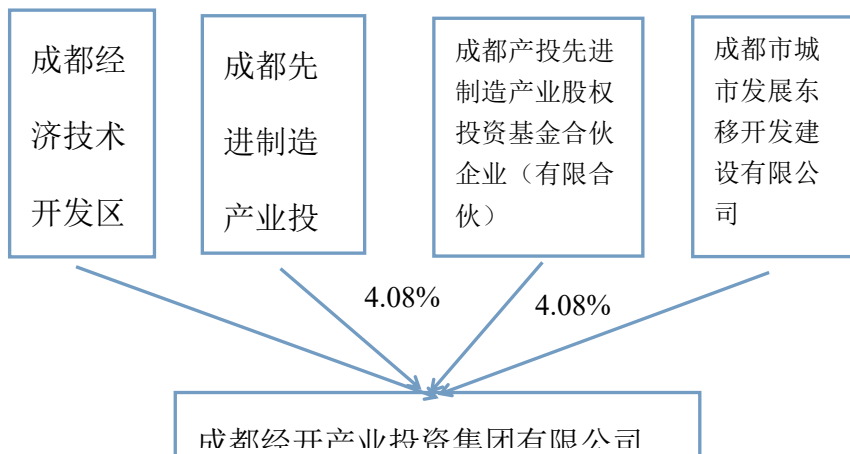
保证人原是经开区的基础设施投建主体，目前定位为片区开发运营商。根据《关于设立开发区建设发展有限公司的通知》（龙府发[2000]45 号文），公司受成都经济技术开发区管理委员会（简称“经开区管委会”）和龙泉驿区人民政府委托，代表经开区管委会和龙泉驿区人民政府对经开区内基础设施项目进行开发建设，履行开发、建设、经营管理的职能。公司建设项目主要包括基建建设项目、代建项目以及政府购买服务项目，是营业收入的最主要来源。

## (二) 保证人 1 股权结构



股东名称	认缴注册资本 (亿元)	所占比例 (%)	到位注册资本 (亿元)
成都经济技术开发区管理委员会	91.77	91.77	6.86
成都先进制造产业投资有限公司	4.08	4.08	-
成都产投先进制造产业股权投资基金 合伙企业(有限合伙)	4.08	4.08	-
成都市城市发展东移开发建设有限公 司	0.07	0.07	0.02
合计	100	100	6.88

根据股权结构，公司控股股东和实际控制人为成都市经济技术开发区管理委员会。



91.77%

0.07%

### （三）保证人 1 公司治理情况

#### 1、法人治理结构

保证人按照《公司法》等有关法律法规的要求规范运作，建立健全法人治理机制。公司按照章程规定设立了股东会、董事会、监事会和经营管理层，其中股东会由全体股东组成，为公司最高权力机构；目前公司董事会成员 4 名，由股东会选举产生，董事会设董事长一名，任期三年，届满可以连选连任；公司监事会成员 5 名，由股东会选举产生，监事任期三年，届满可以连选连任；公司设总经理一名，由董事会聘任，负责公司的日常经营与管理。

#### 2、管理水平

保证人根据自身业务发展需要设置了相应的组织架构，日常运作较规范，可为各项业务的顺利开展提供有效保障。

保证人根据业务与管理的需要设置了财务管理部、金融管理部、行政人事部、项目管理部、监察部等职能部门，各部门职责分工明确，协作顺畅，能够较好地保障公司业务的有序运作。公司组织结构图详见附

保证人制定了较为完善的内部控制制度和业务操作规范，在内部控制、资金管理、项目工程管理等方面均建立了较为严密的内控体系。

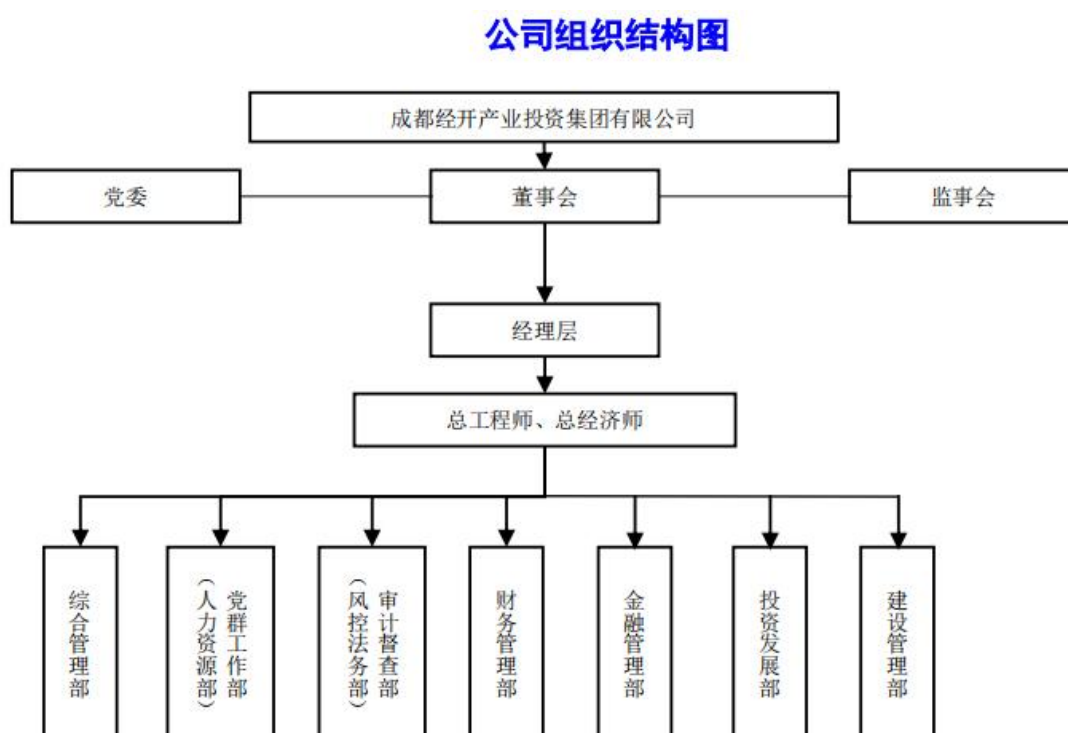
内部控制方面，保证人在完善法人治理结构的基础上，制定了业务控制、会计系统控制、内部审计控制等内控制度，以完善公司的风险管理和流程控制，保障公司经营管理的安全性和财务信息的可靠性，提高经营效率和风险管理水平。

资金管理方面，保证人对基本建设资金实行专账专户管理，项目建设资金支付严格按照“按年度计划、按项目预算、按合同约定、按施工进度”的原则执行，并严格

按照审批程序签批支付，通过不断加强和规范资金的筹措管理，建立了有效的资金风险约束机制。

项目工程管理方面，保证人制定了详细的基础设施建设工程管理办法，涵盖了安全管理、质量管理、技术管理、工程设计及造价管理、工程招投标管理等方面，能够有效保障项目质量以及项目运作的规范性。

### 3、组织结构图



### 4、控参股子公司

保证人 1 控参股公司情况如下：

公司名称	注册资本	持股比例	是否合并报表
成都经开建发贸易有限公司	1,000.00	100.00%	是
成都经开产投资运营有限公司（原	200,000.00	100.00%	是

成都车城置业有限公司)			
成都经济技术开发区新城投资开发有限公司	100,000.00	35.00%	是
成都经开兴东建设开发有限公司	100,000.00	100.00%	是
成都中法生态园投资发展有限公司	100,000.00	100.00%	是
成都是龙泉现代农业投资有限公司	205,329.90	100.00%	是
成都市龙泉驿区龙泉工业投资经营有限责任公司	266,507.14	47.292%	是
成都市龙泉驿区粮油实业有限公司	6,207.60	100.00%	是

## 5.、主要高管人员介绍

### (1) 董事长、法定代表人、总经理简历

周仁全，男，汉族，1974年11月生，硕士研究生学历，四川自贡人。1991.09-1994.07 自贡财经校会计专业中专班学习。

1994.07-1997.07 中铁隧道局集团三处有限公司从事会计工作（其间：1994.04-1996.10 西南财经大学会计专业自考专科）。

1997.07-2000.01 成都中德合资魏德米勒电联接有限公司任主办会计。

2000.01-2009.10 成都武城实业（集团）股份有限公司，任财务部经理（其间：1999.10-2004.04 西南财经大学自考本科，2007.03-2009.03 西南财经大学在职会计硕士学习）。

2009.10-2011.05 成都经开区建发公司工作（其间：2011.03 挂职财务管理部副部长）。

2011.05-2012.08 成都经开区建发公司财务管理部副部长（挂职），成都汽车产业投资有限责任公司董事、副总经理（其间：2012.03 通过考核聘用至区人才交流中心）。

2012.08-2016.09 成都经开区建发公司董事、副总经理，成都汽车产业投资有限责任公司董事、副总经理、财务总监。

2016.09-2016.12 成都经开区建发公司董事、总经理，成都汽车产业投资有限责任公司董事、副总经理、财务总监。

2016.12-2017.01 成都经开区建发公司董事长、总经理，成都汽车产业投资有限责任公司董事、副总经理、财务总监。

2017.01-2017.12 成都经开区建发公司董事长、总经理，成都汽车产业投资有限责任公司董事、副总经理、财务总监；成都市简州新城投资集团有限公司董事、董事长。

2017.12-2018.02 成都经开区建发公司董事长、总经理、党支部书记，成都汽车产业投资有限责任公司董事、副总经理、财务总监；成都市简州新城投资集团有限公司董事、董事长；临时兼任成都现代工业投资发展有限公司董事长（法人代表）、总经理；成都汽车产业投资有限责任公司董事长（法人代表）。

2018.02- 2018.12 成都经开区建发公司董事长、总经理、党支部书记，成都汽车产业投资有限责任公司董事、副总经理、财务总监；成都市简州新城投资集团有限公司董事、董事长；临时兼任成都现代工业投资发展有限公司董事长（法人代表）、总经理；成都汽车产业投资有限责任公司董事长（法人代表）；成都中法投资公司董事长。

2018.12-2019.07 成都经开区建发公司董事长、总经理、党支部书记，成都汽车产业投资有限责任公司副总经理、财务总监；成都市简州新城投资集团有限公司董事、董事长；临时兼任成都现代工业投资发展有限公司董事长（法人代表）、总经理；成都中法投资公司董事长。

2019.07 至今成都经开区建发公司董事长、总经理、党支部书记，成都市简州新城投资集团有限公司董事、董事长；成都中法投资公司董事长。

#### （四）政府支持分析

1、资金注入方面，2021 年，经开区管委会向公司注资 7.50 亿元，计入实收资本；因经开区管委会累计向公司出资产生投资溢价 17.78 亿元，计入资本公积。资产划转方面，2021 年，成都经开区财政局将部分房产划入公司，以评估价值入账，公司资本公积增加 0.31 亿元。2021 年末，成都经开区财政局做出相关批复，同意将驿道公司、客家文化公司、经茂实业、兴贤公司、民心公司、民乐公司六家企业 100%股权无偿划转至公司。

2、财政补贴方面，2021 年公司收到政府补贴 0.37 亿元，计入其他收益，收到政府补助 27 万元，计入营业外收入。2022 年 1-9 月，公司收到政府补贴 0.12 亿元，计入其他收益。

#### （五）保证人 1 经营情况分析

2018 年、2019 年、2020 年、2021 年和 2022 年 1-9 月，保证人分别实现营业收入 13.08 亿元、17.00 亿元、33.70 亿元、55.77 亿元和-10.17 亿元，其中 2021 年营业收入同比增长 65.49%，2022 年因收入主要在 4 季度结算，因此毛利率暂时为负。

截至 2022 年 9 月公司营业收入构成及毛利率情况（单位：亿元，%）

业务收入	2018 年		2019 年		2020 年		2021 年		2022 年 9 月	
	金额	占比	金额	金额	金额	占比	金额	占比	金额	占比
营业收入	13.08	100.00	17.00	100.00	33.70	100.00	55.77	50.04	20.41	100.00
基建建设	0.91	6.93	0.66	0.91	12.28	36.45	27.91	2.67	10.35	50.71
代建项目	1.29	9.84	2.04	1.29	1.24	3.70	1.49	40.15	0.73	3.56
政府购买服务项目	10.28	78.64	12.59	10.28	12.32	36.57	22.39	3.44	8.61	42.15
购销业务	--	--	1.24	--	6.29	18.66	1.92	3.68	0.58	2.86
其他	0.60	4.59	0.46	0.60	1.56	4.62	2.05	0.01	0.01	0.72
<b>综合毛利率</b>	<b>22.01</b>		<b>19.84</b>		<b>20.66</b>		<b>18.49</b>		<b>-10.17</b>	

## 1、基建建设项目

保证人 6 个基建建设项目均已完工，主要为成渝路及成龙路道路改造、 龙华路道路改造、成洛路道路改造等，截至 2021 年 12 月末累计投入资金 28.43 亿元。2020 年，公司实现基建建设项目收入 12.28 亿元，较上年显著增加。截至 2022 年 9 月末，公司 6 个基建建设项目累计已收到回购款 28.90 亿元，尚未回购的投资本金为 0.22 亿元，计划 2022 年前全部实现回购。

## 2、代建项目建设

### （1）公司本部的代建管理项目

保证人本部代建的基础设施项目较多，投资规模较大，其中主要项目包括新双龙路南段、新双龙路北段、天府新区（龙泉驿区起步区）汽车产业东片区基础设施项目等，以上项目计划总投资 138.57 亿元。截至 2022 年 9 月末，上述项目累计完成投资 132.25 亿元，未来尚需投资 6.32 亿元。同期末，公司拟建基础设施建设项目共 4 个，主要为绕城高速一驿都大道互通立交、绕城高速成龙立交扩建工程、220KV 一汽大众变电站新建工程和天府货运大道等，计划建设工期为 2-3 年，项目计划总投资为 13.35 亿元。



根据保证人与成都市龙泉驿区城乡房产管理局（简称“龙泉驿区房管局”）签订的《项目建设协议》，龙泉驿区房管局委托公司实施 8 个城区改造项目，总投资额预计 16.66 亿元，其中 20% 的项目资本金由公司自筹，其余通过融资来筹集。根据协议，项目完工后，经龙泉驿区房管局验收移交后结算，协议总价款包括投资额、利润（按投资额的 8% 计算）和未支付期的利息（按照央行同期 5 年期以上贷款利息上浮 30% 计算），自项目完工后分 10 年平均支付。公司按照完工项目投资额的 8% 计算利润，确认为代建管理费收入。截至 2022 年 9 月末，公司在 2021 年年末已完工并移交龙泉驿区同安老场镇片区改造项目、龙泉驿区五星二砖厂宿舍片区改造项目和 062 安置小区富民安居工程 3 个改造项目，实际投资额为 12.34 亿元，截止 2022 年 9 月末已完成回款 9.52 亿元。另外 5 个城区改造项目均为拟建项目，总投资 8.27 亿元。截至 2022 年 9 月末，公司无在建城区改造项目。

## （2）成都市龙泉现代农业投资有限公司（以下简称“农投公司”）的管理项目

农投公司项目管理业务的经营模式为其作为生态移民项目的管理方，负责项目的监督、管理和服务工作，实现项目管理费收入，工程管理费按照经审定项目投资总额的 0.50% 结算。同时，根据龙农投（2015）22 号文件，农投公司亦作为全区生态移民项目的回购主体。农投公司回购的生态移民项目主要为业主方为村民委员会的生态移民项目，即公司承担工程管理职能的项目。对于公司作为建设方的生态移民项目，公司不负责回购，由区政府安排资金回购。公司进行项目回购后计入“其他非流动资产”科目。截至 2020 年末，农投公司回购生态移民项目规模达 195.67 亿元。根据《成都经开区农业农村局、成都市龙泉驿区农业农村局关于生态移民项目回购意见的函》，成都经开区农业农村局、成都市龙泉驿区农业农村局会根据龙泉驿区政府的统一安排，对农投公司承接的生态移民项目进行回购，但回收进度尚未明确，同时在生态移民项目未足额回购前，农投公司可对项目进行经营和管理，主要是对安置房进行

销售及对安置小区中的配套商业开展租赁经营。农投公司工程管理项目业务收入规模不大，但需回购生态移民项目规模大，垫资压力大，后续资金回收进度尚未明确。截至 2022 年 9 月，农投公司主要管理项目计划总投资 144.29 亿元，实际已投资 144.29 亿元。

### 3、政府购买服务项目

截止 2022 年 9 月，保证人确认政府购买服务项目收入 8.61 亿元，其中龙泉农投公司实现政府购买服务收入 5.29 亿元，其余为公司本部、区工投公司等政府购买服务收入。

#### (1) 农投公司承接的生态移民项目

农投公司业务之一为承接龙泉驿区生态移民项目建设业务。项目建设业务经营模式为农投公司接受委托方委托，负责生态移民、城乡统筹等项目的投资建设。区农投公司项目建设业务的委托方主要为区工投公司、成都市城市发展东移开发有限公司（简称“成都东移开建”）和成都市龙泉驿区统筹城乡工作委员会（简称“统筹城乡委员会”）。委托方以建设项目当年发生成本的审计决算数为基础，加 18.00% 投资回报率，确认当年应付项目建设款，并在三年内按照 40.00%、30.00%和 25.00% 的比例逐年进行支付，剩余 5.00%作为质保金，于项目竣工验收合格后一年内支付。

#### (2) 本部承接的政府购买服务项目

保证人本部承接的政府购买服务项目为马坝村、天灯村城中村改造项目、公园路项目和界牌村项目。

#### 4、购销业务

保证人购销业务由子公司成都经开建发贸易有限公司（简称“建发贸易”）和区粮油公司负责运营。其中，建发贸易目前主要从事煤炭、电解铜、铝土矿、钢材、石材和沥青等国内贸易，交易方式以现货交易为主，其收入是公司购销业务收入的最主要来源，从建发贸易主要采购客户及销售客户的情况来看，购销业务上下游客户集中度高。结算方式上，建发贸易对煤炭、钢材业务的上下游均采用先付款后发货的方式；对于铝土矿、石材和沥青，则是对上游先发货后付款，对下游采用赊销；电解铜两种方式皆有。

#### 保证人截止 2022 年 9 月末在建项目

在建项目计划总投资金额 564,680.7 万元，目前已完成投资金额 404,363.05 万元。

单位：万元

项目名称	计划总投资	计划开工时间	计划竣工时间	已完成投资	分类
经开区（东拓区）18.6 平方公里基础设施第三批次建设工程（二期）文柏大道北段（东二路北段）工程	32,641.00	2019-04	2023-01	21,612.89	基建建设项目
龙泉驿区整体城镇化北部片区项目永丰家园工程	208,006.83	2019-01	2023-06	202,318.45	政府购买服务项目
220KV 大面变电站片区电力线迁改工程	126,734.67	2020-11	2023-12	84,393.27	代建项目建设
大面街道蒲草片区一级土地整理项目	72,573.00	2020-06	2022-04	71,898.90	代建项目建设
大众配套园一期周边配套道路建设工程——车城东五路（经开区南六路至区界）	4,000.00	2022-07	2023-07	986.99	基建建设项目
成都汽车职业技术学校装备制造产教融合实训中心建设工程（原成都汽车职业技术学校机械数控教学楼新建工程）	6,000.00	2022-06	2023-09	529.34	代建项目建设

侧柏路（合菱东路至合文东路段）建设工程及中航锂电生活区东侧绿化工程	16,000.00	2022-06	2023-06	1,239.43	基建建设项目
山溪河（东风渠以东段）河道工程	4,800.00	2022-05	2022-12	1,000.00	代建项目建设
马坝河（东风渠以东段）河道工程	3,600.00	2022-05	2022-12	849.23	代建项目建设
中航锂电产业园综合开发项目-九线截洪沟边坡整治项目	3,000.00	2022-07	2022-12	942.38	代建项目建设
四川龙泉驿省粮食储备库迁扩建项目二期工程（9-12#浅圆仓及附属设施）	3,584.22	2022-06	2022-12	691.77	代建项目建设
杆管线迁改项目	6,000.00	2022-04	2022-12	623.85	基建建设项目
梦里桃乡-名优果蔬示范园建设项目	3,000.00	2019-06	2020-06	982.31	基建建设项目
西川汇学校周边配套市政道路-曦光北路、赤诚东路、馨乐东路	24,740.98	2022-09	2023-06	500.00	基建建设项目
红豆小区棚改	40,000.00	2022-08	2023-08	872.12	生态移民项目
建成未移交绿化景观、道路、电力设施和代管土地等管护及修缮工程（建议分项目列入零星项目中）	10,000.00	2022-01	2022-12	8,963.00	基建建设项目
合计	564,680.7			398,403.93	

公司拟建项目情况如下：

### 保证人截止 2022 年 9 月末拟建项目

单位：万元

项目名称	计划总投资	计划开工时间	计划竣工时间	已完成投资	分类
同安二小新建项目	50,000.00	2022-12	2025-6	1,000.00	代建项目建设
世纪广场景观及地下公共配套设施工程	40,000.00	2022-12	2024-9	1,000.00	代建项目建设
北干道派出所新建项目	3,500.00	2022-10	2023-12	0.00	代建项目建设
实验小学扩建及幼儿园外迁项目	28,000.00	2023-02	2024-05	0.00	代建项目建设
界牌小学改建项目	38,000.00	2023-06	2025-12	0.00	代建项目建设
东安街道消防站	4,980.00	2022-10	2023-12	1,021.67	代建项目建设
红岭佳苑安居工程	267,821.00	2022-10	2025-9	2,437.45	生态移民项目
克雷格公学片区配套道路建设工程	13,830.25	2022-12	2023-12	0.00	代建项目建设
北京路延伸段（活力路）建设工	20,000.00	2022-11	2023-12	0.00	基建建设项目

程					
岐山寺路延伸段（东安湖路）建设工程	15,000.00	2022-11	2023-11	500.00	基建建设项目
西川汇学校周边配套市政道路-曦光北路、赤诚东路、馨乐东路	24,740.98	2022-09	2023-06	500.00	基建建设项目
成都中法生态园综合运营同安洛带基础设施建设工程	305,291.10	2022-12	2024-12	0.00	代建项目建设
合计	811,163.33			6,459.12	

说明：拟建项目已投资部分为前期配套建设工程的投入。

## （六）保证人 1 财务状况

### 1、财务报表数据

保证人 2018 年财务报告经中勤万信会计师事务所审计，出具编号为勤信审字【2019】第 0934 审计报告；2019 年财务报告经中勤万信会计师事务所审计，出具编号为勤信审字【2020】第 1389 号。2020 年财务报告经中勤万信会计师事务所审计，出具编号为勤信审字【2021】第 1489 号。2021 年财务报告经中勤万信会计师事务所审计，出具编号为勤信审字【2022】第 1138 号。上述审计报告均无保留意见。

### 近三年及一期保证人本部和合并资产负债表

单位：万元

	2022 年 9 月		2021 年		2020 年		2019 年	
	本级	合并	本级	合并	本级	合并	本级	合并
流动资产合计	1593026.2	4258199.65	2,292,725.17	4,417,608.18	2,181,491.75	4,372,500.81	3,099,491.49	4,638,367.89
货币资金	52031.36	586272.71	230,789.91	524,422.51	232,473.46	640,776.38	382,192.38	705,976.06
应收票据	200.00	2925.00	200.00	2,200.00	0	3,638.03	0	1,996.40
应收账款	57.27	343597.33	24,018.43	478,533.06	0.42	141,479.34	0	57,610.81

预付款项	2252.75	8850.58	0	4,591.39	66.37	150,494.28	0	907.33
其他应收款	1335003.95	1981281.03	1,855,290.13	2,199,245.77	1,798,400.11	2,392,071.19	2,673,444.62	3,363,342.87
存货	186554.84	1302338.29	173,798.40	1,188,565.23	127,637.46	1,014,088.66	29,585.10	483,664.55
其他流动资产	16926.03	32934.7	8,628.28	20,050.20	22,913.90	29,952.94	14,269.37	24,869.87
<b>非流动资产合计</b>	<b>7470691.15</b>	<b>8681933.2</b>	<b>6,665,932.53</b>	<b>7,951,637.58</b>	<b>5,856,416.35</b>	<b>7,207,147.57</b>	<b>5,043,011.26</b>	<b>6,252,524.51</b>
债权投资	0	63912.11	100	68,462.11	0	71,018.94	0	899,443.89
长期应收款	4135364.2	5058244.05	3,638,110.66	4,504,248.81	3,320,245.42	3,625,440.90	2,870,608.62	3,019,411.22
长期股权投资	2392583.61	80421.22	2,112,063.60	79,901.74	1,643,661.75	67,903.21	1,333,480.51	11,198.10
其他权益工具投资	73495.68	89787.21	38,968.96	74,779.97	14,800.00	45,173.00	15,600.00	46,273.00
投资性房地产	169132.74	397060.9	176,477.56	405,163.91	123,613.52	288,337.89	55,249.24	198,819.51
在建工程	91.96	126371.94	880.52	107,254.53	54,105.43	160,956.13	34,962.59	163,169.67
固定资产	826.98	15441.56	91.95	8,319.64	886.99	2,019.28	26,845.39	27,563.59
无形资产	218.16	3101.55	697,495.48	280.89	697,234.79	912,448.17	697,242.29	962,734.65
使用权资产	310.77	291.36	310.77	468.52				
开发支出	0	92.98						
长期待摊费用	0	6580.57	0	6,898.35	0	7,181.45	0	935.13
递延所得税资产	1433.01	2061.69	1,433.00	2,061.68	1,868.42	2,531.77	2,087.97	3,926.21
其他非流动资产	697234.04	2838566.05	0.00	2,693,797.39	0	2,024,136.81	6,934.63	1,729,049.55

资产总计	9063717.36	12941032.85	8,958,657.70	12,369,245.77	8,037,908.10	11,579,648.38	8,142,502.75	10,890,892.41
流动负债合计	3181434.97	3859336.51	3,379,717.28	3,663,880.87	2,374,500.72	3,187,814.41	2,165,716.24	2,042,486.52
短期借款	100000	361138.12	90,000.00	196,700.98	0	61,021.72	0	56,344.50
应付票据	27276.56	86203.34	17,910.68	33,337.55	0	3,244.00	10,000.00	10,920.00
应付账款	5361.85	204082.84	5,440.49	367,529.78	1.13	185,191.38	30.15	699.15
合同负债	71.55	11395.84	358.23	3,947.25				
预收款项	130.27	19467.11	0	29,985.59	201.38	21,731.87	190.83	4,095.31
应付职工薪酬	46.19	1898.78	852.73	3,829.36	1,431.50	4,353.38	908.08	1,797.55
应交税费	71.48	8752.03	3,778.66	47,241.73	2,881.02	27,499.63	12,076.26	29,538.59
其他应付款	2527909.78	316051.87	1,922,741.68	312,246.41	1,245,010.15	545,751.69	1,442,669.06	634,303.60
其他流动负债	0	214.3	17.91	274.11				
一年内到期的非流动负债	2668788.07	2850132.29	1,338,616.87	2,668,788.07	1,124,975.51	2,339,020.72	699,841.84	1,304,787.82
非流动负债合计	2024275.68	5104964.41	1,780,524.99	4,814,821.74	2,134,129.21	4,800,646.43	2,604,196.45	5,186,164.62
长期借款	458791	2254901.94	471,592.00	1,882,367.79	661,120.00	2,508,465.19	763,360.00	2,063,325.05
应付债券	1234296	1346296	1,049,800.00	1,261,300.00	887,998.00	1,129,998.00	779,524.00	879,524.00
租赁负债	329.63	268.55	329.63	305.76				
长期应付款合计	23073.26	380407.36	40,134.61	386,441.13	54,992.21	234,150.62	79,889.45	117,831.15
递延收益	0	10917.82	0	9,145.30	0	20.62	0	14,850.43
其他非流动负债	307785.78	1112172.7	218,668.7	1,275,261	530,019.0	928,012.	981,423.	2,110,634.0

		5	4	.74	0	00	00	0
<b>负债合计</b>	<b>5205710.65</b>	<b>8964300.92</b>	<b>5,160,242.28</b>	<b>8,478,702.61</b>	<b>4,508,629.94</b>	<b>7,988,460.84</b>	<b>4,769,912.70</b>	<b>7,232,644.65</b>
实收资本（或股本）	280741	280741	280,741.00	280,741.00	205,741.00	205,741.00	178,800.00	178,800.00
资本公积	3156316.13	3082985.24	3,143,878.62	3,070,652.50	2,962,952.81	2,882,887.36	2,828,161.78	2,788,942.99
盈余公积	37578.38	37578.38	37,578.38	37,578.38	37,424.53	37,424.54	37,144.79	37,144.79
未分配利润	283371.2	345654.99	315,857.41	377,413.81	323,159.81	362,495.43	328,483.47	325,123.30
少数股东权益	0	128872.31	0	103,797.44	0	102,639.22	0	328,236.67
归属于母公司所有者权益合计	3858006.71	3846959.61	3,798,415.42	3,786,745.70	3,529,278.16	3,488,548.33	3,372,590.04	3,330,011.08
<b>所有者权益（或股东权益）合计</b>	<b>3858006.71</b>	<b>3975831.93</b>	<b>3,798,415.42</b>	<b>3,890,543.15</b>	<b>3,529,278.16</b>	<b>3,591,187.54</b>	<b>3,372,590.04</b>	<b>3,658,247.75</b>
<b>负债和所有者权益（或股东权益）总计</b>	<b>9063717.36</b>	<b>12940132.85</b>	<b>8,958,657.70</b>	<b>12,369,245.77</b>	<b>8,037,908.10</b>	<b>11,579,648.38</b>	<b>8,142,502.75</b>	<b>10,890,892.41</b>

### 近三年及一期保证人合并和本部利润表

单位：万元

项目	2022年1-9月		2021年		2020年		2019年	
	本级	合并	本级	合并	本级	合并	本级	合并
一 营业收入	9582.61	204134.85	45,732.10	557,759.06	26,694.76	336,965.60	140,996.22	169,966.87
二 营业成本	23907.87	213049.6	27,281.35	454,687.54	11,011.50	267,356.24	109,997.02	136,246.11
营业税金及附加	2759.72	5398.53	3,020.66	9,479.06	2,009.31	5,056.11	1,466.56	2,345.03





销售商品、提供劳务收到的现金	2651.12	374593.6	10,512.66	262,779.29	11,182.93	115,447.11	4,538.61	39,913.80
收到的税费返还	0	3165.06	33.1	1,029.78	-	1,060.73	-	-
收到其他与经营活动有关的现金	583861.77	965975.03	576,493.38	526,700.25	938,916.54	386,738.52	640,543.08	988,698.41
经营活动现金流入小计	586512.89	1347333.7	587,039.15	790,509.32	950,099.47	503,246.37	645,081.88	1,028,612.22
购买商品、接受劳务支付的现金	163432.99	578151.67	7,951.05	85,645.23	5,611.01	188,673.82	2,773.40	33,622.70
支付给职工以及为职工支付的现金	2322.4	25108.29	3,463.36	10,984.54	3,629.40	9,090.33	4,663.73	5,364.11
支付的各项税费	9694.01	59068.43	4,664.89	34,658.43	12,674.25	23,264.62	8,525.32	18,468.30
支付其他与经营活动有关的现金	222701.79	678485.91	300,184.46	626,384.54	222,310.35	88,106.12	450,041.83	950,599.18
经营活动现金流出小计	398151.19	1340814.3	316,263.76	757,672.73	244,225.03	309,134.90	466,003.28	1,008,054.28
<b>经营活动产生的现金流量净额</b>	<b>188361.71</b>	<b>6519.39</b>	<b>270,775.39</b>	<b>32,836.59</b>	<b>705,874.44</b>	<b>194,111.46</b>	<b>179,078.60</b>	<b>20,557.93</b>
二、投资活动产生的现金流量：								
收回投资收到的现金	100	2900	0	2,800.00	-	20,506.38	-	-

取得投资收益收到的现金	95.51	1663.32	0	1,692.31	-	4,625.01	-	-
处置固定资产、无形资产和其他长期资产收回的现金净额	3351	3351	42.82	42.82	4.5	4.5	2.21	2.21
处置子公司及其他营业单位收到的现金净额	0	0	0	0	-	-	-	-
收到其他与投资活动有关的现金	0	2195.22	0	2,764.30	2,424.90	3,642.00	75,579.59	232,922.01
投资活动现金流入小计	3546.51	10109.54	42.82	7,299.43	2,424.90	28,777.89	75,581.80	232,924.22
购建固定资产、无形资产和其他长期资产支付的现金	200012.18	368124.19	190,492.94	459,307.77	509,595.47	720,288.29	375,824.89	375,945.52
投资支付的现金	284526.72	65015.65	100	16,751.35	157,710.00	14,120.00	45,000.00	-
取得子公司及其他营业单位支付的现金净额	0	0	492,768.96		-	-	-	-
支付其他与投资活动有关的现金	0	25240.51	-		-	-	2,710.00	2,710.00
投资活动现金流出小计	484538.90	407899.33	683,361.90	476,059.12	667,305.47	734,408.29	423,534.89	378,655.52
<b>投资活动产生的现金流量净额</b>	<b>-480992.40</b>	<b>-397789.79</b>	<b>-683,319.08</b>	<b>-468,759.69</b>	<b>-664,880.57</b>	<b>-705,630.39</b>	<b>-347,953.08</b>	<b>-145,731.30</b>
三、筹资活动产生的现金流量：								

吸收投资收到的现金	79640.00	103940.00	257,088.67	257,088.67	115,000.00	223,000.00	110,000.00	110,000.00
取得借款收到的现金	492108.81	2699544.45	2,073,262.09	2,073,262.09	730,434.00	2,114,197.07	688,579.33	1,014,169.33
发行债券收到的现金	334492.00	334492.00	788,418.00	788,418.00	-	-	-	-
收到其他与筹资活动有关的现金	815864.31	228567.03	639,628.85	639,628.85	-	222,766.70	563,632.33	563,632.66
筹资活动现金流入小计	17221051.12	3366543.49	3,758,397.61	3,758,397.61	845,434.00	2,559,963.77	1,362,212.00	1,687,802.00
偿还债务支付的现金	1031662.21	2131805.01	2,673,222.41	2,673,222.41	740,569.08	1,512,777.46	79,310.40	128,469.58
分配股利、利润或偿付利息支付的现金	172369.09	409985.22	599,981.01	599,981.01	265,577.71	484,481.10	265,954.61	320,642.07
支付其他与筹资活动有关的现金	355828.64	442564.55	161,465.34	161,465.34	-	78,326.38	835,624.09	891,477.07
筹资活动现金流出小计	1559859.95	2984354.78	3,434,668.77	3,434,668.77	1,006,146.79	2,075,584.95	1,180,889.11	1,340,588.71
筹资活动产生的现金流量净额	162245.18	382188.71	323,728.84	323,728.84	-160,712.79	484,378.82	181,322.88	347,213.28
四、汇率变动对现金的影响								
五、现金及现金等价物净增加额	-130385.51	-9081.69	112,194.26	112,194.26	119,718.92	27,140.11	12,448.40	222,039.91

加：期初现金及现金等价物余额	182416.88	440176.40	552,370.66	552,370.66	352,192.38	579,510.76	339,743.98	357,470.85
六、期末现金及现金等价物余额	52031.36	431094.71	440,176.40	440,176.40	232,473.46	552,370.65	352,192.38	579,510.76

备注：以下财务分析以 2019 年、2020 年审计报告和 2021 年审计报告数据为准。保证人成都经开产业投资集团有限公司提供了 2022 年 3 季度合并报表，3 季度报表无相关附注信息。

### 资产类：

#### (1) 货币资金

#### 货币资金结构分析

单位：万元

项目名称	2019 年 12 月		2020 年 12 月		2021 年 12 月		2022 年 9 月	
	余额	占比	余额	占比	余额	占比	余额	占比
库存现金	3.64	0.00%	2.83	0.00%	2.09	0.00%	3.60	0.00%
银行存款	675,246.69	95.65%	640,335.19	99.93%	510,196.77	97.29%	582,791.68	99.41%
其他货币资金	30,725.73	4.35%	438.36	0.07%	14,223.65	2.71%	3,477.43	0.59%
小计	705,976.06	100.00%	640,776.38	100.00%	524,422.51	100.00%	586,272.71	100.00%

截至 2022 年 9 月，公司货币资金余额为 586,272.71 万元，相比 2020 年末变化不大。

#### (2) 应收账款

最近三年，保证人应收账款余额分别为 141,479.34 万元、478,533.06 万元和 343,597.33 万元，占流动资产的比例分别为 3.24%、10.83%和 8.07%，占总资产比例分别为 1.22%、3.87%和 2.66%。2019 年，保证人应收账款余额较上年增加了 45.03

倍，主要是因为 2019 年末保证人合并报表范围增加，新增子公司龙泉农投和龙泉工投应收账款余额较大。2020 年末与 2021 年末应收账款余额较年初增加主要是因为应收项目建设款增加所致。2022 年 9 月较 2021 年末应收账款余额减少主要是因为温州荣得贸易有限公司贷款减少。

2022 年末按欠款方归集的余额前五名的应收账款情况

单位：万元

债权人名称	金额	占总额的比例	账龄	坏账准备	款项性质
成都市城市发展东移开发建设有限公司	211,502.04	61.56%	1 年以内、1-2 年	-	工程款
成都市龙泉驿区财政局	75,623.14	22.01%	1 年以内	-	工程款
成都市创投置业有限公司	19,956.54	5.81%	1 年以内	-	工程款
中国建筑一局（集团）有限公司	6,099.87	1.78%	1 年以内	-	工程款
浙江聚升供应链管理服务有限公司	5,037.88	1.47%	1 年以内	-	工程款
合计	318,219.47	92.61%		-	-

2021 年末按欠款方归集的年末余额前五名的应收账款情况

单位：万元

债权人名称	金额	占总额的比例	账龄	坏账准备	款项性质
成都市城市发展东移开发建设有限公司	211,496.96	46.16%	1 年以内、1-2 年	-	工程款
成都市龙泉驿区中法（成都）生态园管理委员会	106,570.86	23.26%	1 年以内	-	工程款

成都市龙泉驿区财政局	84,649.46	18.48%	1年以内	-	工程款
温州荣得贸易有限公司	35,466.30	7.74%	1年以内	-	货款
成都市创投资业有限公司	19,956.54	4.36%	1年以内	-	工程款
合计	458,140.12	100.00%		-	-

### (3) 其他应收款

最近三年，保证人其他应收款余额分别为 2,392,071.19 万元、2,199,245.77 万元和 1,981,281.03 万元，占当期流动资产比例分别 54.71%、49.78%和 46.53%，占总资产比例分别为 20.66%、17.78%和 15.31%。2019 年末，保证人的其他应收款同比增加 153.90 亿元，增幅为 84.36%，主要因为保证人对龙泉驿区财政局应收往来款增加以及因新增 4 家子公司带来的其他应收款增加。2020 年末较 2019 年末减少 97.13 亿元，减少 28.88%，主要因为保证人对龙泉驿区财政局应收往来款减少，2021 年底较 2020 年末减少 19.3 亿元，减少 8%，主要因为保证人对龙泉驿区财政局应收往来款减少。2022 年 9 月较 2021 年年末减少 21.80 亿元，减少 9.91%，主要是因为保证金和往来款大幅减少。

保证人的其他应收款主要是往来款，具体情况如下表。

#### 最近两年末保证人其他应收款性质情况

单位：万元

项目	2019 年 12 月	2020 年 12 月	2021 年 12 月	2022 年 9 月
单位往来	3,308,006.08	2,382,823.11	1,919,637.88	1,722,254.39
保证金	59,664.70	13,257.56	86,764.44	36,313.93
租金及备用金	119.03	6.62	0.88	9.29
代扣代缴	10.17	113.61	15.19	5.75
其他	275.98	0	199,334.59	229,204.92
小计	3,368,075.96	2,396,200.91	2,205,752.98	1,987,788.28

项目	2019年12月	2020年12月	2021年12月	2022年9月
坏账准备	4,733.09	4,129.72	6,507.21	6,507.25
合计	3,363,342.87	2,392,071.19	2,199,245.77	1,981,281.03

从其他应收款欠款单位看，保证人其他应收款主要系应收龙泉驿区财政局的款项。

截至2021年末保证人其他应收款金额前五名单位情况

单位：万元、%

单位名称	款项性质	期末金额	账龄	占其他应收款比例
龙泉驿区财政局	往来款、代垫款	8,740,407.01	各年段均有	44.70%
成都市灵泉新农投资有限公司	往来款	6,243,460.93	1年以内	31.93%
成都经开兴新实业投资有限公司	往来款	2,348,340.21	3年以上	12.01%
成都市城市发展东移开发建设有限公司	往来款	1,392,593.23	1年以内	7.12%
成都成晟创业孵化器有限公司	往来款	830,262.64	1年以内	4.25%
合计	-	19,555,064.03	-	100.00%

截至2022年9月保证人其他应收款金额前五名单位情况

单位：万元、%

单位名称	款项性质	期末金额	账龄	占其他应收款比例
龙泉驿区财政局	往来款、代垫款	605,965.92	各年段均有	28.76%
成都市灵泉新农投资有限公司	往来款	489,341.12	1年以内	27.75%
成都经开兴新实业投资有限公司	往来款	243,366.63	3年以上	11.14%
成都市城市发展东移开发建设有限公司	往来款	175,801.25	1年以内	8.05%



成都市创设置业有限公司		81,226.00	2年以内	3.72%
	往来款			
合计	-	1,595,700.92	-	79.42%

保证人应收龙泉驿区财政局的的其他应收款主要系保证人历年形成的应收龙泉驿区财政局的基础设施建设项目款。保证人除代建主营业务中列明项目外，还承建了其他的基础设施建设项目，从而形成了财政局应向保证人支付的基础设施项目款，保证人新增应收财政局往来款时，均经过保证人内部审批。保证人应收龙泉驿区财政局的其他应收款具有经营业务背景，经征询龙泉驿区财政局意见，以上行为合法合规，不存在替政府融资行为。

#### (4) 存货

最近3年，保证人存货金额分别为1,302,338.29万元、1,188,565.24万元和1,188,565.24万元，占流动资产的比例分别为23.19%、26.91%和30.58%，占总资产的比例分别为8.76%、9.61%和10.06%。保证人存货主要是项目开发成本。2020年末，保证人存货较2019年末增加53.04亿元，增幅109.67%，主要是因为开发成本和库存商品增加所致。2021年底，保证人存货较2020年末增加17.45亿元，增幅17.2%；2022年9月底担保人存货较2021年底增加113,773.06万元，增幅为9.57%，主要都是因为开发成本和库存商品增加所致。

#### 保证人存货明细

单位：万元

项目	2019年12月	2020年12月	2021年12月	2022年9月
开发成本	476,732.91	901,441.25	1,170,092.92	1,268,138.69
农业生产成本	260.64	-		-
消耗性生物资产	184.23	-	730.52	796.06
原材料	17.84	-	5.19	478.75

周转材料	16.73	-		-
库存商品	6,451.27	112,643.50	17,736.61	32,517.59
辅助材料	0.93	-		-
其他	-	3.91		407.20
合计	483,664.55	1,014,088.66	1,188,565.24	1,302,338.29

2022年9月末保证人开发成本明细(2022年审计报告未披露该明细)

单位：万元

所属公司	明细	2022年9月末
资产运营	成都经开科创中心项目	135,523.36
农投	龙泉驿区万兴乡梨园村生态移民项目	116,246.28
经开产投	龙泉驿区驿马河片区棚户区改造项目	90,270.55
农投	龙泉驿区万兴乡斑竹村生态移民项目	88,082.30
农投	龙泉驿区万兴乡观斗村、公平村统筹城乡生态移民富民惠民项目	62,889.13
经开产投	开发成本政府采购项目-马坝村和天灯村改造项目	60,511.36
中法	回购国投集团园区投入	54,610.50
资产运营	开发成本政府采购项目-航院片区黎明村改造项目	48,887.75
中法	垃圾场	42,503.59
兴东	龙泉街道顶佛寺村乡村振兴基础设施整理项目	33,687.46
兴东	成都市龙泉驿区西河镇龙井村农民集中建房整理项目	23,641.25
兴东	龙泉驿区西河街道黄连村、洛带镇岐山村乡村振兴基础设施整理项目	22,694.23
兴东	成都市龙泉驿区西河镇大龙村、阙家村乡村振兴基础设施整理项目	19,744.85
兴东	成都市龙泉驿区西河镇龙井村农民集中建房整理项目	19,194.70
农投	成都市环城生态区大面片区生态移民项目(楠博苑五期B1区)	17,266.65
兴东	龙泉驿区东安街道平安村乡村振兴基础设施整理项目	17,228.60

中法	成都中法生态园项目一期一天府货运大道综合开发运营项目	15,778.96
经开产投	龙泉驿区塑编厂、实验小学、柏合工商所宿舍片区改造项目	15,748.09
农投	龙泉驿区洛带镇宝胜村统筹城乡农民自愿自主开展生态移民项目	14,901.25
经开产投	龙泉驿区公园路片区棚户区改造项目	12,101.08
中法	成都中法生态园北部片区双自愿搬迁项目	12,000.00
中法	地铁4号线配置地双自愿搬迁项目	8,500.00
兴东	龙泉驿区大面片区洪河村、蒲草村产业开发项目	8,500.00
兴东	]成都市龙泉驿区东安街道平安老场镇综合开发项目	8,000.00
兴东	东安街道顶佛寺村“非农化”农田整治项目	8,000.00
农投	区公益性公墓一期	6,928.67
中法	中法成都生态园北片区1516亩报征土地拆迁补偿项目	6,650.00
中法	成洛大道以南、车城大道以东双自愿搬迁项目	5,500.00
兴东	中国西部汽车物流多式联运示范工程一期项目	4,000.00
工投	工投界牌城中村	3,467.17
兴东	东安街道平安村“非农化”农田整治项目	3,280.81
经开产投	龙泉驿区十陵片区改造项目	3,034.77
经开产投	龙泉驿区驿都中路片区改造项目	2,094.71
经开产投	成都市龙泉驿区2018-2020年城中村改造项目	1,608.34
经开产投	龙泉驿区大面东洪片区改造项目	1,272.78
兴东	前期工程费	1,255.26
经开产投	龙泉驿区红豆小区棚户区改造项目	955.56
农投	消耗性生物资产	899.18
兴东	开发间接费	801.64
中法	成洛简快速路工程(四环至五环路段)	600.00
经开产投	龙泉驿区洛带老街片区改造项目	551.58
资产运营	开发成本政府采购项目-其他	310.76

农投	龙泉驿区梦里桃乡优果蔬示范园建设项目	203.10
农投	龙泉山城市森林公园苗木花卉基地	199.07
中法	锦洛西路、群辉北路破损道路维修整治工程	87.24
中法	成都中法生态园产业策划及商业策划项目	86.04
中法	大面街道车城大道以东经营性用地通讯线缆迁改工程	41.16
中法	车城大道（大龙村2组、3组、黄连村3组）段下穿涵洞清淤工程（2020年）	24.61
中法	总部经济港C6栋零星修缮工程	8.52
农投	农业生产成本	7.88
中法	成都中法生态园片区洪安化工集中区规划编制项目	6.37
中法	成都市龙泉驿区2020年现代农业园区农业产业化运营中心建设项目	3.72
中法	龙泉驿区全域“中优”总体规划设计	2.02
中法	东安大道限货交安设施完善及管护项目	0.28
中法	平安老场镇综合开发项目	0.18
中法	成都中法生态园综合规划	-81.42
中法	结转	-98,870.71
	合计	901,441.25

因保证人开发成本明细很多在下属子公司，暂未统计明细，故未提供2021年12月开发成本明细。

#### （5）长期应收款

最近三年，保证人长期应收款余额分别为3,625,440.90万元、4,504,248.81万元和5,058,244.05万元，占当期非流动资产的比例分别为50.30%、56.65%和58.26%，占总资产的比例分别为31.31%、36.41%和39.09%。保证人的长期应收账款主要系代建及基建建设项目款、土地回购款等。长期应收款中的代建及基建建设项目

款是保证人开展基础设施代建业务和代建管理业务形成的工程造价成本。2019 年末，保证人长期应收款余额为较 2018 年末上升 508,548.01 万元，同比增长 20.25%，主要系当年确认的基础设施建设项目投资额增加和新增政府购买项目应收款所致。2020 年末，保证人长期应收款较年初增加 60.60 亿元，主要系新增的项目应收款。2021 年 12 月，保证人长期应收款较年初增加 87.88 亿元，主要系新增的项目应收款。2022 年 9 月，保证人长期应收款较 2021 年末增加 553,995.24 万元，增幅为 12.30%，主要系政府类代建及 BT 项目应收款增多。

单位：万元

项 目	2022 年 9 月	2021 年	2020 年
代建及 BT 项目款	4,636,262.91	4,032,267.68	3,153,459.77
其中：政府类代建及 BT 项目	2,978,338.47	2,363,574.61	2,070,317.94
园区内已投项目	1,083,141.84	1,083,141.84	1,083,141.84
其他代建	574,782.61	585,551.24	0
资产回购款	421,981.13	471,981.13	471,981.13
合 计	5,058,244.05	4,504,248.81	3,625,440.90

#### 未来五年长期应收款回款计划情况

单位：万元

项目	回款计划				
	2021 年	2022 年	2023 年	2024 年	2025 年
代建及基建建设项目款	104,971.49	104,971.49	104,971.49	104,971.49	104,971.49
土地回购款	26,940.93	26,940.93	26,940.93	26,940.93	26,940.93
政府购买项目	8,119.55	8,119.55	8,119.55	8,119.55	8,119.55
合计	140,031.97	140,031.97	140,031.97	140,031.97	140,031.97

#### (6) 其他非流动资产

项目	年末余额	年初余额
代储土地	949,191.66	698,172.87
委托代建项目	1,877,295.39	1,732,323.64
公益性生物资产	12,079.00	263,300.88
抵债资产	-	-
合计	2,838,566.05	2,693,797.39

注：（1）土地使用证未注明土地使用年限；（2）土地使用权类型为政府储备用地且地类用途为国有建设用地（国有建设用地：指建造建筑物和构筑物的土地，包括城乡住宅和公共设施用地、工矿用地、交通水利设施用地、旅游用地和军事设施用地等所有权为国家的土地），无法区分土地具体使用用途。

#### (7) 其他应付款

最近三年，保证人其他应付款余额分别为 545,751.69 万元、312,246.42 万元和 316,051.87 万元，占当期流动负债的比例分别为 17.12%、8.52%和 8.19%，占总负债的比例为 6.83%、3.68%和 3.53%。保证人其他应付款主要为往来款，账龄主要为 1 年以内。2019 年末，保证人其他应付款余额较 2018 年末增加 501,742.29 万元，增幅为 378.50%，主要是保证人母公司应付往来款增加以及 2019 年末新增 4 家子公司纳入合并财务报表范围导致其他应付款增加所致。2020 年末保证人其他应付款较 19 年末减少 88,551.91 万元，减少 13.96%，变动不大，主要是由于往来款减少。2021 年 12 月保证人其他应付款较 2020 年末减少 23.35 亿元，减少 74.78%，变动较大，主要是由于往来款减少。2022 年 9 月较年初增加 0.38 亿元，增幅为 1.22%，变动不大，主要是当期押金和保证金减少。

保证人其他应付款明细

单位：万元

项目	2019年12月	2020年12月	2021年12月	2022年9月
其中：押金	1,970.40	1,478.70	6,860.26	1,160.34
保证金	39,863.35	24,523.55	46,700.13	20,829.41
往来款	529,931.31	438,188.18	166,897.85	279,335.20
生态移民项目资金	11,901.53	9,357.38	8,002.57	11,402.38
其他	1,843.49	1,359.03	4,336.93	2,079.75
代职工收款	6.46	5.29	27.01	520.08
应付利息	48,787.06	70,839.55	79,047.69	21.48
应付股利	-	-	-	-
合计	634,303.60	545,751.69	312,246.42	316,051.87

截至2022年9月保证人其他应付款主要债权人

单位：万元

债权人名称	金额	占比	账龄	形成原因
成都经济技术开发区城市建设投资经营有限公司	62,009.38	19.62	2年以内	往来款
成都经开国投集团有限公司	57,932.31	18.33	2年以内	往来款
成都市灵泉新农投资有限公司	48,324.33	15.29	1年以内	往来款
成都市龙泉驿区自来水总公司	27,401.70	8.67	1年以内	往来款
华侨城西部投资有限公司	33,090.63	10.47	1年以内	往来款
合计	228,758.34	72.38	-	-

截至2022年9月保证人其他应付款主要债权人(2022年审计报告未披露明细)

单位：万元

债权人名称	金额	占比	账龄	形成原因
成都经开产投资运营有限公司	63,323.58	24.40	2年以内	往来款

成都市龙泉驿区龙泉工业投资经营 有限责任公司	25,497.19	9.82	2年以内	往来款
成都经开建发贸易有限公司	16,281.32	6.27	1年以内	往来款
成都经济技术开发区新城投资开发 有限公司	9,540.00	3.68	1年以内	往来款
成都经开兴东建设开发有限公司	6,273.60	2.42	1年以内	往来款
合计	120,915.70	46.59	-	-

(7) 一年内到期的非流动负债

最近三年，保证人一年内到期的非流动负债余额分别为 2,339,020.72 万元、2,668,788.07 万元和 2,850,132.29 万元，占当期流动负债比例分别为 73.37%、72.84%和 73.85%，占总负债的比例分别为 29.28%、31.48%和 31.79%。2020 年末较年初增加 103.42 亿元，主要是因为新增了较多的一年内到期的长期借款。2021 年 12 月较年初增加 28.5 亿元，主要是因为增加了部分一年内到期的长期应付款。2022 年 9 月较年初 18.13 亿元，主要是因为增加了部分一年内到期的长期借款和一年内到期的长期应付款等。

保证人一年内到期的非流动负债明细

单位：万元

项 目	2020 年 12 月	2021 年 12 月	2022 年 9 月
1 年内到期的长期借款	514,382.40	514,382.40	682,016.39
1 年内到期的应付债券	687,014.00	687,014.00	429,000.00
1 年内到期的长期应付款	168,674.91	168,674.91	257,918.15
1 年内到期的其他非流动负债	1,298,554.00	1,298,554.00	1,481,035.00
1 年内到期的租赁负债	162.76	162.76	162.76
合 计	2,668,788.07	2,668,788.07	2,850,132.29



## （8）长期借款

最近三年，保证人长期借款余额分别为 2,508,465.19 万元、1,882,367.80 万元和 2,254,901.94 万元，占当期非流动负债比例分别为 52.25%、39.10%和 44.17%，占总负债的比例分别为 31.40%、22.20%和 25.15%。2019 年末，保证人长期借款余额同比增长了 2.22 倍，主要是因为 2019 年保证人因项目融资需求导致长期借款增加以及 2019 年末保证人新增 4 家子公司纳入合并财务报表范围导致并入的长期借款增加。2020 年末，保证人长期借款较 2019 年末新增 44.51 亿元，主要系保证人新增的长期借款。2021 年 12 月，保证人长期借款较 2020 年末减少 62.6 亿元，主要系保证人偿还的长期借款，受 15 号文影响，部分银行借款未能直接置换，后续将通过发债来置换。2022 年 9 月较保证人 2021 年年末增加 37.25 亿元，增幅为 19.79%，主要系抵押和保证借款增加。

从长期借款类型看，保证人的长期借款以保证借款为主。

### 保证人长期借款类型

单位：万元

项目	2019 年 12 月	2020 年 12 月	2021 年 12 月	2022 年 9 月
质押借款	382,744.13	983,159.25	302,750.00	254,510.00
抵押借款	45,500.00	111,970.00	55,700.00	63,400.00
保证借款	564,815.60	2,286,235.62	1,861,926.20	2,402,365.33
信用借款	1,157,920.00	241,190.00	118,030.00	96,955.00
质押及保证借款	112,750.00	-	-	28,800.00
抵押及保证借款	13,800.00	81,197.00	58,344.00	88,888.00
小计	2,277,529.73	3,703,751.86	2,396,750.20	2,936,918.33
减：一年内到期的长期借款	214,204.68	1,195,286.67	514,382.40	682,016.39

项目	2019年12月	2020年12月	2021年12月	2022年9月
合计	2,063,325.05	2,508,465.19	1,882,367.80	2,254,901.94

#### (9) 长期应付款

最近两年末及 2022 年 9 月，保证人长期应付款金额分别为 234,150.62 万元、386,441.14 万元和 380,407.36 万元，占当期非流动负债的比例分别为 4.88%、8.03% 和 7.45%，占总负债的比例分别为 2.93%、4.56% 和 4.24%。保证人的长期应付款均为融资租赁或金融租赁形成的。2019 年末，保证人长期应付款较 2018 年末减少了 38,823.36 万元，减少幅度为 24.78%，主要系保证人为优化融资结构，逐步降低租赁借款占比所致。2020 年末，保证人长期应付款较 19 年末增加 116,319.47 万元，主要是因为保证人新增的融资租赁借款所致。2021 年 12 月，保证人长期应付款较 2020 年末增加 15.23 亿元，主要是因为保证人新增的融资租赁借款所致。2022 年 9 月，长期应付款较 2021 年年末减少了 0.60 亿元，主要是因为专项应付款减少。

#### 保证人长期应付款详情

单位：万元

项目	2019年12月	2020年12月	2021年12月	2022年9月
应付融资租赁/金融租赁款	239,256.75	334,856.15	560,534.18	638,247.99
减：未确认融资费用	16,637.36	11,066.38	22,540.72	16,398.16
小计	222,619.39	323,789.77	537,993.46	621,849.83
减：一年内到期长期应付款	104,788.24	114,646.05	195,634.91	257,918.15
专项应付款	-	25,006.90	17,122.59	16,475.67
合计	117,831.15	234,150.62	386,441.14	380,407.36

#### (10) 其他非流动负债

最近三年，保证人其他非流动负债余额分别为 928,012.00 万元、1,275,261.75 万元和 1,112,172.75 万元，占当期非流动负债比例分别为 19.33%、26.49% 和

21.79%，占总负债的比例分别为 11.62%、15.04%和 12.41%。保证人其他非流动负债主要为保证人信托借款及资管计划融资。2019 年末，保证人其他非流动负债余额较 2018 年末增加 384,585.00 万元，增幅为 22.28%，主要原因如下：保证人 2019 年其他非流动负债因到期归还和列入“一年内到期的非流动负债”科目导致其他非流动负债余额减少 1,244,749.00 万元，保证人自身新增账面余额为 632,823.00 万元的其他非流动负债；因重大资产重组并入龙泉农投和龙泉工投账面余额合计为 996,511.00 万元的信托借款和资管计划等非传统融资。2020 年末其他非流动负债较 2019 年末减少 118.26 亿元，相对 2019 年减少了 56.03%，主要是保证人减少信托及资产管理公司融资较多。2021 年 12 月其他非流动负债较 2020 年末减变化较小。2022 年 9 月相对 2021 年年末减少 16.31 亿元，减幅为 12.79%，主要是因为当期“一年内到期的非流动负债”增加所致。

#### 保证人其他非流动负债详情

单位：万元

项目	2019 年 12 月	2020 年 12 月	2021 年 12 月	2022 年 9 月
信托借款及资管计划融资金额	2,598,307.58	1,919,600.00	2,573,815.75	2,593,207.75
减：一年内到期的其他非流动负债	487,673.58	991,588.00	1,298,554.00	1,481,035.00
余额	2,110,634.00	928,012.00	1,275,261.75	1,112,172.75

#### (11) 营业收入和营业成本

最近三年，保证人实现的营业收入分别为 336,965.61 万元、557,759.0 万元和 204,134.85 万元。2019 年，保证人营业收入较 2018 年大幅增加，主要原因如下：一是 2019 年保证人政府购买服务业务板块新增公园路片区棚户改造项目；二是保证人新增了购销业务。2020 年，保证人营业收入 336,965.61 万元，较上年同期增加 166,998.73 万元，增幅较大，主要是因为保证人 2020 年较去年多确认了子公司成都

中法生态园投资发展有限公司的主营业务收入 12.28 亿，导致收入同比增加较多。

2021 年 12 月，保证人营业收入 557,759.06 万元。2022 年 9 月，担保人营业收入为 204,134.85 万元，相比 2021 年 12 月减少 353,624.21 万元，主要是因为基建建设项目和项目回购业务减少所致。

#### 最近两年保证人营业收入构成情况

单位：万元

项目	2019 年 12 月	2020 年 12 月	2021 年 12 月	2022 年 9 月
主营业务收入	165,338.24	321,384.94	115,194.48	186,413.77
其他业务收入	4,628.64	15,580.67	11,538.84	17,721.08
合计	169,966.88	336,965.61	126,733.33	204,134.85

最近三年，保证人主营业务收入分别为 321,384.94 万元和 115,194.48 万元和 186,413.77 万元，主营业务收入，成本结构如下表所示。

项 目	本年发生额		上年发生额	
	收入	成本	收入	成本
中法成都生态园开发业务	122,293.16	103,225.71	279,106.12	224,680.42
基建建设（含代建和 BT）	3,150.27	2,475.15	14,985.45	1,094.07
项目回购业务	5,063.54	4,853.49	223,892.35	196,119.00
购销业务	37,105.56	36,295.94	19,219.13	17,514.35
资产运营业务	18,801.24	15,167.48	18,411.01	14,953.20
合计	186,413.77	162,017.77	555,614.05	454,361.05

### 3、主要会计数据和财务指标分析

#### 保证人近三年各项偿债能力指标

主要指标	2019 年 12 月	2020 年 12 月	2021 年 12 月	2022 年 9 月
偿债能力				
流动比率（倍）	2.27	1.37	1.21	1.10

主要指标	2019年12月	2020年12月	2021年12月	2022年9月
速动比率（倍）	2.03	1.05	0.88	0.77
资产负债率（%）	66.41	68.99	68.54	69.27
盈利能力				
营业毛利率（%）	19.84	20.66	9.53	13.09
净资产收益率（%）	0.9	0.95	0.81	0.64
运营效率				
存货周转率	0.47	0.36	0.5	0.17
总资产周转率	0.02	0.03	0.02	0.02
应收账款周转率	5.77	3.39	1.8	0.50

2019年末，保证人流动比率和速动比率同比下降，下降幅度分别为12.02%和17.81%；资产负债率较上年增加了2.67%。这主要是由于新并入的4家子公司的资产负债结构影响所致，但因不利变化幅度较小，不会对保证人偿债能力产生重大影响。2020年末，保证人流动比率和速动比率相比2019年有较大幅度下降，可能会对其偿债能力有负面影响。2021年末，保证人各项财务指标相较于2020年均变动不大，仅应收账款周转率相较于2020年末有一定幅度的下降，系该年度应收账款余额增多所致。2022年9月相较于2021年的偿债能力和运营效率指标有小幅度降低，而盈利能力有所提升。

#### （七）信用及对外担保情况

截至2022年12月26日，经查询公司人行征信报告显示，保证人贷款余额627283.51万元，均为正常类；目前无不良、关注、欠息信息。具有还款责任金额6749614.24万元，余额为4154191.55万元，均为正常类，被担保单位主要为关联公司、成都市龙泉驿区（类）平台公司。

## 身份标识

企业名称	成都经开产业投资集团有限公司
中征码	5101010001109808
统一社会信用代码	91510112720397421A
纳税人识别号(国税)	91510112720397421A
纳税人识别号(地税)	91510112720397421A

## 信息概要

首次有信贷交易的年份	发生信贷交易的机构数	当前有未结清信贷交易的机构数	首次有相关还款责任的年份
2000	57	17	2002

借贷交易		担保交易	
余额	627283.51	余额	122209.68
其中: 被追偿余额	0	其中: 关注类余额	0
关注类余额	0	不良类余额	0
不良类余额	0		

非信贷交易账户数	欠税记录条数	民事判决记录条数	强制执行记录条数	行政处罚记录条数
0	0	0	0	0

### 未结清信贷及授信信息概要

	正常类		关注类		不良类		合计	
	账户数	余额	账户数	余额	账户数	余额	账户数	余额
中长期借款	53	577283.51	0	0	0	0	53	577283.51
短期借款	1	50000	0	0	0	0	1	50000
合计	54	627283.51	0	0	0	0	54	627283.51

	正常类		关注类		不良类		合计	
	账户数	余额	账户数	余额	账户数	余额	账户数	余额
银行承兑汇票	6	2209.68	0	0	0	0	6	2209.68
合计	6	2209.68	0	0	0	0	6	2209.68

	正常类		关注类		不良类		合计	
	账户数	余额	账户数	余额	账户数	余额	账户数	余额
银行保函	1	120000	0	0	0	0	1	120000
合计	1	120000	0	0	0	0	1	120000

非循环信用额度			循环信用额度		
总额	已用额度	剩余可用额度	总额	已用额度	剩余可用额度
801009.68	555834.68	245175	0	0	0

说明：由于存在授信限额的控制，剩余可用额度无法准确计算，需要结合授信明细信息进行估算。

#### 相关还款责任信息概要

责任类型	被迫偿业务			其他借贷交易				
	还款责任金额	账户数	余额	还款责任金额	账户数	余额	关注类余额	不良类余额
保证人/反担保人	0	0	0	6749614.24	495	4154191.55	0	0
合计	0	0	0	6749614.24	495	4154191.55	0	0

责任类型	担保交易				
	还款责任金额	账户数	余额	关注类余额	不良类余额
保证人/反担保人	169279.44	15	169011.75	0	0
合计	169279.44	15	169011.75	0	0

#### 已结清信贷信息概要

	正常类账户数	关注类账户数	不良类账户数	合计
中长期借款	176	5	0	182
短期借款	29	8	0	37
合计	205	13	0	219

	正常类账户数	关注类账户数	不良类账户数	合计
银行承兑汇票	370	0	0	370
合计	370	0	0	370

	正常类账户数	关注类账户数	不良类账户数	合计
银行保函	1	0	0	1
其他担保交易	0	0	0	2
合计	1	0	0	3

根据征信报告，保证人已结清信贷涉及关注类融资 13 笔，情况如下：

- 1、第 1 笔为工行贷款、第 2-5 笔为农行贷款，相关银行均出具了相关说明。

账户编号	授信机构	业务种类	开立日期	到期日	币种	借款金额
	关闭日期	五级分类	最后一次还款日期	最后一次还款形式		历史表现
L2896-0	B8949	固定资产贷款	2002-10-15	2007-11-11	人民币元	800
	2007-12-20	关注	2007-12-20		正常还款	见附件
L3665-0	B4531	固定资产贷款	2003-01-10	2006-01-06	人民币元	2300
	2006-03-17	关注	2006-03-17		正常还款	见附件
L6565-0	B4531	固定资产贷款	2003-01-03	2005-12-30	人民币元	4000
	2006-03-09	关注	2006-03-09		正常还款	见附件
L8007-0	B4531	固定资产贷款	2002-08-30	2005-01-09	人民币元	5000
	2005-09-08	关注	2005-09-08		正常还款	见附件
L0632-0	B4531	固定资产贷款	2002-05-16	2005-05-14	人民币元	4000
	2005-05-27	关注	2005-05-27		正常还款	见附件

### 情况说明

成都经济技术开发区建设发展有限公司在我行的一笔贷款 800 万元，放款日为 2002 年 10 月 15 日，结清日为 2007 年 12 月 20 日，该笔贷款已正常收回，由于人民银行征信系统原因，该笔贷款五级分类列为关注。

特此说明

  
 工商银行股份有限公司成都龙泉支行  
 二〇一三年十月十六日

### 情况说明

我行于 2002 年至 2003 年向成都经济技术开发区建设发展有限公司发放的四笔贷款，明细如下：

种类	借款金额(万元)	借款期限	结清日期
固定资产贷款	2300	2003.1.10—2005.1.9	2006.3.17
固定资产贷款	4000	2003.1.3—2005.1.2	2006.3.9
固定资产贷款	5000	2002.8.30—2004.8.29	2005.9.8
固定资产贷款	4000	2002.5.15—2004.5.14	2005.5.27

以上贷款已于 2004 年至 2005 年全部正常收回。

特此说明

  
 中国农业银行股份有限公司成都龙泉支行  
 二〇一三年十月二十日



2、第 2、8 笔为交通银行贷款，其余为中国银行贷款，相关银行均出具了相关说明。

短期借款

共 35 笔

账户编号	授信机构	业务种类	开立日期	到期日	币种	借款金额
	关闭日期	五级分类	最后一次还款日期	最后一次还款形式	历史表现	
S6460-0	B5649	流动资金贷款	2006-01-13	2007-01-04	人民币元	1550
	2006-07-18	关注	2006-07-18		正常还款	见附件
S6942-0	B8777	其他贷款	2005-03-24	2006-03-23	人民币元	2000
	2006-03-28	关注	2006-03-28		正常还款	见附件
S9689-0	B5649	流动资金贷款	2004-12-16	2005-12-15	人民币元	400
	2005-12-15	关注	2005-12-15		正常还款	见附件
S9047-0	B5649	流动资金贷款	2004-12-20	2005-12-08	人民币元	260
	2005-12-08	关注	2005-12-08		正常还款	见附件
S2713-0	B5649	流动资金贷款	2004-12-14	2005-12-08	人民币元	300
	2005-12-08	关注	2005-12-08		正常还款	见附件
S9972-0	B5649	流动资金贷款	2004-12-23	2005-11-24	人民币元	200
	2005-11-25	关注	2005-11-25		正常还款	见附件
S1241-0	B5649	流动资金贷款	2004-12-29	2005-11-24	人民币元	390
	2005-11-25	关注	2005-11-25		正常还款	见附件
S3645-0	B8777	其他贷款	2004-06-15	2005-03-26	人民币元	530

第 15 页/共 159 页

	2005-03-18	关注	2005-03-18		正常还款	见附件
--	------------	----	------------	--	------	-----

情况说明

成都经济技术开发区建设发展有限公司在我行的两笔贷款，  
 明细如下：

种类	借款金额（万元）	借款期限	结清日期
其他贷款	2000	2005.3.24—2006.3.23	2006.3.28
	530	2004.6.15—2005.3.26	2005.3.18

以上贷款已收回，在人民银行征信系统，贷款五级分类列为  
 关注类。

特此说明

交通银行股份有限公司成都龙泉驿区支行

二〇一三年十月十六日

## 情况说明

成都经济技术开发区建设发展有限公司在我行的六笔贷款，

明细如下：

种类	借款金额（万元）	借款期限	结清日期
流动资金贷款	1550	2006.1.13—2007.1.4	2006.7.18
流动资金贷款	400	2004.12.16—2005.12.15	2005.12.15
流动资金贷款	300	2004.12.14—2005.12.8	2005.12.8
流动资金贷款	260	2004.12.20—2005.12.8	2005.12.8
流动资金贷款	390	2004.12.29—2005.11.24	2005.11.25
流动资金贷款	200	2004.12.23—2005.11.24	2005.11.25

以上贷款已正常收回，从未发生拖欠本息等违约事宜。

特此说明

中国银行股份有限公司成都龙泉驿支行

二〇一三年十月十六日

根据征信报告，保证人已结清贷涉及展期 5 笔，据保证人反映为当时正常融资和展期，为公司在农业银行的融资，因时间久远，当时银行对于贷款有政策可以正常展期最多 1 年，不用办理续贷，公司使用资金更方便，银行也可以适当延长贷款期限，因此有几笔贷款办理了上述业务，后政策取消，未再办理类似业务。

43.已结清账户编号: L3665-0 授信机构: B4531 业务种类: 固定资产贷款						
信息报告日期	余额	余额变更日期	五级分类	五级分类认定日期	逾期总额	逾期本金
	逾期月数	最近一次约定还款日期	最近一次应还总额	最近一次实际还款日期	最近一次实还总额	最近一次还款形式
2006-03-17	0	2006-03-17	关注	--	--	--
	--	--	--	2006-03-17	2000	正常还款
特定交易提示						
交易类型	交易日期	交易金额	调期日期变更月数	交易明细信息		
展期	2005-01-07	2300	11	-		
44.已结清账户编号: L6565-0 授信机构: B4531 业务种类: 固定资产贷款						
信息报告日期	余额	余额变更日期	五级分类	五级分类认定日期	逾期总额	逾期本金
	逾期月数	最近一次约定还款日期	最近一次应还总额	最近一次实际还款日期	最近一次实还总额	最近一次还款形式
2006-03-09	0	2006-03-09	关注	--	--	--
	--	--	--	2006-03-09	1000	正常还款
特定交易提示						
交易类型	交易日期	交易金额	调期日期变更月数	交易明细信息		
展期	2004-12-31	4000	11	-		
45.已结清账户编号: L8007-0 授信机构: B4531 业务种类: 固定资产贷款						
信息报告日期	余额	余额变更日期	五级分类	五级分类认定日期	逾期总额	逾期本金
	逾期月数	最近一次约定还款日期	最近一次应还总额	最近一次实际还款日期	最近一次实还总额	最近一次还款形式
2005-09-09	0	2005-09-08	关注	--	--	--
	--	--	--	2005-09-08	2500	正常还款
特定交易提示						
交易类型	交易日期	交易金额	调期日期变更月数	交易明细信息		
展期	2005-01-07	5000	7	-		
展期	2004-08-27	5000	4	-		
46.已结清账户编号: L0632-0 授信机构: B4531 业务种类: 固定资产贷款						
信息报告日期	余额	余额变更日期	五级分类	五级分类认定日期	逾期总额	逾期本金
	逾期月数	最近一次约定还款日期	最近一次应还总额	最近一次实际还款日期	最近一次实还总额	最近一次还款形式
2005-05-27	0	2005-05-27	关注	--	--	--
	--	--	--	2005-05-27	3000	正常还款
特定交易提示						
交易类型	交易日期	交易金额	调期日期变更月数	交易明细信息		
展期	2004-05-14	4000	12	-		

截止 2022 年 9 月 30 日保证人主要融资明细表

单位：万元

融资主体	借款机构	提款日期	还款日期	借款余额(万元)
成都中法生态园投资发展有限公司	中国光大银行股份有限公司	2022/09/30	2023/09/29	6,650.00
成都中法生态园投资发展有限公司	成都银行股份有限公司	2022/09/30	2024/09/29	20,000.00
成都智能网联汽车科技发展有限公司	交通银行股份有限公司	2022/09/29	2024/03/27	15,000.00
成都市东森宏盛投资有限公司	遂宁银行股份有限公司	2022/09/29	2023/09/28	1,000.00
成都智能网联汽车科技发展有限公司	遂宁银行股份有限公司	2022/09/29	2023/09/28	1,000.00

成都中法生态园投资发展有限公司	成都锦融投资控股有限公司	2022/09/29	2025/09/29	10,000.00
成都经开兴东建设开发有限公司	兴业银行股份有限公司	2022/09/28	2027/09/27	10,000.00
成都民乐出租汽车有限公司	成都银行股份有限公司	2022/09/27	2024/08/25	500.00
成都市龙泉驿区龙泉工业投资经营有限责任公司	中国光大银行股份有限公司	2022/09/23	2027/09/23	30,000.00
成都市龙泉现代农业投资有限公司	中铁信托有限责任公司	2022/09/22	2024/09/22	7,221.00
成都市龙泉现代农业投资有限公司	中铁信托有限责任公司	2022/09/27	2024/09/27	10,411.00
成都中法生态园投资发展有限公司	四川金石租赁股份有限公司	2022/09/20	2025/09/19	7,000.00
成都中法生态园投资发展有限公司	中国光大银行股份有限公司	2022/09/16	2023/09/16	30,000.00
成都中法生态园投资发展有限公司	中国光大银行股份有限公司	2022/09/15	2023/09/14	7,600.00
成都中法生态园投资发展有限公司	海通恒信国际融资租赁股份有限公司	2022/09/15	2025/09/15	20,200.00
成都经开产业投资集团有限公司	国信证券股份有限公司	2022/09/09	2024/09/09	100,000.00
成都经开产业投资集团有限公司	中国农业发展银行	2022/09/08	2032/09/07	6,399.00
成都市龙泉驿区龙泉工业投资经营有限责任公司	中国金谷国际信托有限责任公司	2022/09/01	2024/09/01	1,270.00
成都市龙泉驿区龙泉工业投资经营有限责任公司	中国金谷国际信托有限责任公司	2022/09/15	2024/09/15	200.00
成都市龙泉驿区龙泉工业投资经营有限责任公司	中国金谷国际信托有限责任公司	2022/09/22	2024/09/22	440.00
成都市龙泉驿区龙泉工业投资经营有限责任公司	中国金谷国际信托有限责任公司	2022/09/29	2024/09/29	560.00
成都市龙泉现代农业投资有限公司	中国华融资产管理股份有限公司	2022/08/30	2023/08/30	13,680.00

司				
成都中法生态园投资发展有限公司	中国光大银行股份有限公司	2022/08/25	2023/08/24	14,250.00
成都市龙泉驿道桥建设有限公司	上海银行股份有限公司	2022/08/24	2023/08/24	1,000.00
成都市龙泉驿区龙泉工业投资经营有限责任公司	大连银行股份有限公司	2022/08/22	2024/08/22	20,000.00
成都经开兴东建设开发有限公司	长安国际信托股份有限公司	2022/09/29	2024/09/29	355.00
成都经开兴东建设开发有限公司	长安国际信托股份有限公司	2022/09/23	2024/09/23	2,884.00
成都经开兴东建设开发有限公司	长安国际信托股份有限公司	2022/08/17	2024/08/17	26,761.00
成都中法生态园投资发展有限公司	光大兴陇信托有限责任公司	2022/08/17	2024/08/17	1,510.00
成都中法生态园投资发展有限公司	光大兴陇信托有限责任公司	2022/08/10	2024/08/10	2,170.00
成都中法生态园投资发展有限公司	光大兴陇信托有限责任公司	2022/08/03	2024/08/03	2,300.00
成都中法生态园投资发展有限公司	光大兴陇信托有限责任公司	2022/09/07	2024/09/07	1,920.00
成都中法生态园投资发展有限公司	光大兴陇信托有限责任公司	2022/08/24	2024/08/24	4,080.00
成都中法生态园投资发展有限公司	光大兴陇信托有限责任公司	2022/08/31	2024/08/31	1,510.00
成都中法生态园投资发展有限公司	光大兴陇信托有限责任公司	2022/09/21	2024/09/20	1,480.00
成都中法生态园投资发展有限公司	光大兴陇信托有限责任公司	2022/09/14	2024/09/14	340.00
成都经开兴东建设开发有限公司	四川简阳农村商业银行股份有限公司	2022/07/29	2027/07/25	33,300.00
成都经开地理信息勘测设计院有限公司	中国光大银行股份有限公司	2022/07/29	2023/07/29	800.00
成都中法生态园	国家开发银行	2022/07/28	2025/07/28	27,000.00

投资发展有限公司				
成都经开产投资 产运营有限公司	物产中大融资租赁集团有限公司	2022/07/29	2024/07/29	10,000.00
成都经开产业投 资集团有限公司	国企信托	2022/07/27	2024/07/27	4,800.00
成都经开产业投 资集团有限公司	国企信托	2022/08/05	2024/08/05	4,710.00
成都经开产业投 资集团有限公司	国企信托	2022/08/12	2024/08/12	1,800.00
成都经开产业投 资集团有限公司	国企信托	2022/08/19	2024/08/19	1,040.00
成都经开产业投 资集团有限公司	国企信托	2022/09/09	2024/09/09	300.00
成都经开产业投 资集团有限公司	国企信托	2022/08/26	2024/08/26	420.00
成都经开产业投 资集团有限公司	国企信托	2022/09/02	2024/09/02	1,840.00
成都市龙泉现代 农业投资有限公 司	成都鼎立资产经营管理有限公司	2022/07/19	2024/07/19	15,000.00
成都市龙泉驿区 龙泉工业投资经 营有限责任公司	厦门国际银行股份有限公司	2022/07/18	2023/12/31	12,000.00
成都中法生态园 投资发展有限公 司	北京国际信托有限公司	2022/07/15	2023/09/15	4,530.00
成都中法生态园 投资发展有限公 司	北京国际信托有限公司	2022/07/22	2023/09/22	2,625.00
成都中法生态园 投资发展有限公 司	北京国际信托有限公司	2022/07/29	2023/09/29	6,230.00
成都中法生态园 投资发展有限公 司	北京国际信托有限公司	2022/08/05	2023/10/05	8,700.00
成都中法生态园 投资发展有限公 司	北京国际信托有限公司	2022/09/02	2023/09/02	2,217.00
成都中法生态园 投资发展有限公 司	北京国际信托有限公司	2022/08/26	2023/08/26	9,881.00
成都中法生态园 投资发展有限公 司	北京国际信托有限公司	2022/09/09	2023/09/09	900.00

成都中法生态园投资发展有限公司	北京国际信托有限公司	2022/09/15	2023/09/14	4,382.00
成都中法生态园投资发展有限公司	北京国际信托有限公司	2022/09/21	2023/09/14	1,720.00
成都中法生态园投资发展有限公司	北京国际信托有限公司	2022/09/16	2023/09/14	2,618.00
成都中法生态园投资发展有限公司	北京国际信托有限公司	2022/09/30	2023/11/30	2,091.00
成都中法生态园投资发展有限公司	乐山市商业银行股份有限公司	2022/07/14	2023/07/13	20,000.00
成都市东森宏盛投资有限公司	长城华西银行股份有限公司	2022/07/12	2025/07/10	960.00
成都经开产业投资集团有限公司	东方证券股份有限公司	2022/07/06	2025/07/06	134,484.60
成都中法生态园投资发展有限公司	远东宏信（天津）融资租赁有限公司	2022/07/01	2025/07/01	10,952.75
成都中法生态园投资发展有限公司	华夏银行股份有限公司	2022/06/30	2023/06/28	6,000.00
成都中法生态园投资发展有限公司	国家开发银行	2022/06/30	2029/05/20	10,000.00
成都中法生态园投资发展有限公司	中国进出口银行四川省分行	2022/06/28	2023/10/28	30,000.00
成都中法生态园投资发展有限公司	中国农业发展银行	2022/06/29	2037/06/19	19,418.08
成都中法生态园投资发展有限公司	中国进出口银行四川省分行	2022/06/28	2024/06/28	20,000.00
成都中法生态园投资发展有限公司	四川银行股份有限公司	2022/06/27	2023/06/27	30,000.00
成都市龙泉现代农业投资有限公司	四川发展资产管理有限公司	2022/06/28	2024/06/27	9,290.00
成都天府新区国泉投资管理有限公司	绵阳市商业银行股份有限公司	2022/06/24	2025/06/24	1,000.00

成都龙泉人家发展有限公司	绵阳市商业银行股份有限公司	2022/06/24	2025/06/24	1,000.00
成都经开产投建设投资有限公司	中交雄安融资租赁有限公司	2022/06/24	2025/06/23	9,229.98
成都中法生态园投资发展有限公司	国企信托	2022/06/30	2023/06/30	10,170.00
成都中法生态园投资发展有限公司	国企信托	2022/07/08	2023/07/08	2,650.00
成都中法生态园投资发展有限公司	国企信托	2022/07/15	2023/07/15	1,200.00
成都中法生态园投资发展有限公司	国企信托	2022/07/29	2023/07/29	430.00
成都中法生态园投资发展有限公司	国企信托	2022/08/05	2023/08/05	1,160.00
成都中法生态园投资发展有限公司	国企信托	2022/08/19	2023/08/19	1,000.00
成都中法生态园投资发展有限公司	国企信托	2022/09/23	2023/09/23	920.00
成都中法生态园投资发展有限公司	国企信托	2022/09/16	2023/09/16	1,450.00
成都中法生态园投资发展有限公司	国企信托	2022/09/02	2023/09/02	360.00
成都中法生态园投资发展有限公司	成都锦融融资租赁股份有限公司	2022/06/24	2026/06/24	8,516.96
成都经开兴东建设开发有限公司	成都银行股份有限公司	2022/06/22	2024/06/20	5,000.00
成都经开兴东建设开发有限公司	成都银行股份有限公司	2022/06/23	2024/06/20	25,000.00
成都经开产业投资集团有限公司	四川银行股份有限公司	2022/06/20	2023/06/20	50,000.00
成都中法生态园投资发展有限公司	华润融资租赁有限公司	2022/06/17	2025/06/17	27,697.72
成都经开文旅发展有限公司	长城华西银行股份有限公司	2022/06/15	2025/06/13	960.00



成都中法生态园投资发展有限公司	四川成都龙泉驿稠州村镇银行股份有限公司	2022/06/14	2025/06/13	3,000.00
成都中法生态园投资发展有限公司	四川成都龙泉驿稠州村镇银行股份有限公司	2022/06/16	2025/06/13	2,500.00
成都中法生态园投资发展有限公司	杭州工商信托股份有限公司	2022/06/10	2024/06/10	20,000.00
成都经开产业投资集团有限公司	天府信用增进股份有限公司	2022/06/10	2024/06/09	20,000.00
成都经开产投建设投资有限公司	成都银行股份有限公司	2022/06/06	2024/06/05	7,300.00
成都市龙泉驿区龙泉工业投资经营有限责任公司	山西信托股份有限公司	2022/06/02	2024/06/02	2,920.00
成都中法生态园投资发展有限公司	中国建设银行股份有限公司	2022/06/02	2023/06/01	20,000.00
成都市龙泉驿区龙泉工业投资经营有限责任公司	山西信托股份有限公司	2022/06/09	2024/06/09	9,700.00
成都市龙泉驿区龙泉工业投资经营有限责任公司	山西信托股份有限公司	2022/06/17	2024/06/17	1,380.00
成都市龙泉驿区龙泉工业投资经营有限责任公司	山西信托股份有限公司	2022/06/16	2024/06/16	9,450.00
成都市东森宏盛投资有限公司	重庆银行股份有限公司	2022/06/02	2025/06/01	2,600.00
成都中法生态园投资发展有限公司	福建海西金融租赁有限责任公司	2022/05/31	2025/05/21	15,000.00
成都市龙泉现代农业投资有限公司	中国金谷国际信托有限责任公司	2022/06/23	2024/06/23	9,370.00
成都市龙泉现代农业投资有限公司	中国金谷国际信托有限责任公司	2022/06/16	2024/06/16	2,320.00
成都市龙泉现代农业投资有限公司	中国金谷国际信托有限责任公司	2022/06/09	2024/06/09	5,030.00
成都经开建发贸易有限公司	中国光大银行股份有限公司	2022/05/26	2023/05/25	19,000.00
成都市龙泉现代农业投资有限公司	中国金谷国际信托有限责任公司	2022/05/26	2024/05/26	2,150.00

司				
成都市东森宏盛投资有限公司	成都银行股份有限公司	2022/05/26	2023/05/25	980.00
成都市龙泉现代农业投资有限公司	中国金谷国际信托有限责任公司	2022/06/30	2024/06/30	2,150.00
成都市龙泉现代农业投资有限公司	中国金谷国际信托有限责任公司	2022/07/14	2024/07/14	2,700.00
成都市龙泉现代农业投资有限公司	中国金谷国际信托有限责任公司	2022/07/07	2024/07/07	2,670.00
成都市龙泉现代农业投资有限公司	中国金谷国际信托有限责任公司	2022/08/25	2024/08/25	2,060.00
成都市龙泉现代农业投资有限公司	中国金谷国际信托有限责任公司	2022/08/04	2024/08/04	4,020.00
成都市龙泉现代农业投资有限公司	中国金谷国际信托有限责任公司	2022/07/28	2024/07/28	1,020.00
成都市龙泉现代农业投资有限公司	中国金谷国际信托有限责任公司	2022/09/08	2024/09/08	870.00
成都市龙泉现代农业投资有限公司	中国金谷国际信托有限责任公司	2022/09/15	2024/09/15	300.00
成都市龙泉现代农业投资有限公司	中国金谷国际信托有限责任公司	2022/09/22	2024/09/22	600.00
成都市龙泉现代农业投资有限公司	中国金谷国际信托有限责任公司	2022/09/29	2024/09/29	350.00
成都市龙泉驿道桥建设有限公司	遂宁银行股份有限公司	2022/05/27	2025/05/23	6,900.00
成都经开兴东建设开发有限公司	绵阳市商业银行股份有限公司	2022/05/11	2024/05/10	9,500.00
成都经开产业投资集团有限公司	中铁信托有限责任公司	2022/05/12	2024/05/12	19,139.00
成都经开产业投资集团有限公司	中铁信托有限责任公司	2022/05/17	2024/05/17	861.00
成都经开产业投资集团有限公司	成都鼎立资产经营管理有限公司	2022/05/07	2024/05/06	5,800.00
成都经开兴东建设开发有限公司	长城华西银行股份有限公司	2022/04/28	2027/04/27	16,800.00

成都经开建发贸易有限公司	遂宁银行股份有限公司	2022/04/28	2024/04/28	22,000.00
成都经开产投建设投资有限公司	遂宁银行股份有限公司	2022/04/28	2024/04/28	23,000.00
成都中法生态园投资发展有限公司	成都金控融资租赁有限公司	2022/04/29	2025/04/29	15,000.00
成都经开产投资产运营有限公司	天津信托有限责任公司	2022/05/18	2023/05/18	740.00
成都经开产投资产运营有限公司	天津信托有限责任公司	2022/06/13	2023/06/13	8,940.00
成都经开产投资产运营有限公司	天津信托有限责任公司	2022/09/23	2023/09/23	8,140.00
成都经开产投资产运营有限公司	天津信托有限责任公司	2022/08/26	2023/08/26	2,840.00
成都经开产投资产运营有限公司	天津信托有限责任公司	2022/08/11	2023/08/11	11,430.00
成都经开产投资产运营有限公司	天津信托有限责任公司	2022/07/13	2023/07/13	3,050.00
成都经开产业投资集团有限公司	成渝融资租赁有限公司	2022/04/28	2024/04/28	10,000.00
成都中法生态园投资发展有限公司	中建投租赁股份有限公司	2022/04/28	2025/04/15	9,239.61
成都市龙泉驿区龙泉工业投资经营有限责任公司	成都银行股份有限公司	2022/04/22	2028/12/21	63,900.00
成都经开兴东建设开发有限公司	绵阳市商业银行股份有限公司	2022/04/21	2024/04/19	19,000.00
成都经开建发贸易有限公司	成都农村商业银行股份有限公司	2022/04/28	2025/04/25	19,444.00
成都经开建发贸易有限公司	成都农村商业银行股份有限公司	2022/04/29	2025/04/25	15,556.00
成都中法生态园投资发展有限公司	泸州银行股份有限公司	2022/04/13	2024/04/13	30,000.00
成都市龙泉现代农业投资有限公司	山西信托股份有限公司	2022/04/14	2024/04/14	4,210.00
成都市龙泉现代农业投资有限公司	山西信托股份有限公司	2022/04/14	2024/04/14	1,300.00
成都市龙泉现代农业投资有限公司	山西信托股份有限公司	2022/04/02	2024/04/02	2,800.00

成都市龙泉现代农业投资有限公司	山西信托股份有限公司	2022/04/08	2024/04/08	4,220.00
成都市龙泉现代农业投资有限公司	山西信托股份有限公司	2022/04/21	2024/04/21	4,190.00
成都市龙泉现代农业投资有限公司	山西信托股份有限公司	2022/04/21	2024/04/21	220.00
成都市龙泉现代农业投资有限公司	山西信托股份有限公司	2022/04/29	2024/04/29	650.00
成都市龙泉现代农业投资有限公司	山西信托股份有限公司	2022/04/28	2024/04/28	1,900.00
成都市龙泉现代农业投资有限公司	山西信托股份有限公司	2022/04/28	2024/04/28	560.00
成都市龙泉现代农业投资有限公司	山西信托股份有限公司	2022/04/25	2024/04/25	3,100.00
成都市龙泉现代农业投资有限公司	山西信托股份有限公司	2022/06/02	2024/06/02	340.00
成都市龙泉现代农业投资有限公司	山西信托股份有限公司	2022/05/19	2024/05/19	320.00
成都市龙泉现代农业投资有限公司	山西信托股份有限公司	2022/05/07	2024/05/07	4,200.00
成都市龙泉现代农业投资有限公司	山西信托股份有限公司	2022/05/07	2024/05/07	60.00
成都市龙泉现代农业投资有限公司	山西信托股份有限公司	2022/05/12	2024/05/12	3,410.00
成都市龙泉现代农业投资有限公司	山西信托股份有限公司	2022/05/12	2024/05/12	220.00
成都市龙泉现代农业投资有限公司	山西信托股份有限公司	2022/05/17	2024/05/17	1,220.00
成都市龙泉现代农业投资有限公司	山西信托股份有限公司	2022/05/18	2024/05/18	100.00

成都市龙泉现代农业投资有限公司	山西信托股份有限公司	2022/06/09	2024/06/09	180.00
成都经开建发贸易有限公司	华夏银行股份有限公司	2022/03/31	2023/03/30	20,000.00
成都市龙泉驿道桥建设有限公司	成都农村商业银行股份有限公司	2022/03/30	2024/03/29	975.00
成都经开建发贸易有限公司	成都银行股份有限公司	2022/03/30	2024/03/29	20,000.00
成都中法生态园投资发展有限公司	厦门金融租赁有限公司	2022/03/29	2025/03/20	6,600.00
成都中法生态园投资发展有限公司	通用环球国际融资租赁（天津）有限公司	2022/03/29	2027/03/29	9,830.75
成都中法生态园投资发展有限公司	成都金控融资租赁有限公司	2022/03/30	2023/03/25	5,000.00
成都中法生态园投资发展有限公司	通用环球国际融资租赁（天津）有限公司	2022/03/29	2025/03/29	8,474.26
成都经开建发贸易有限公司	长城华西银行股份有限公司	2022/03/28	2024/03/25	4,795.00
成都中法生态园投资发展有限公司	国家开发银行	2022/03/28	2025/03/25	19,500.00
成都经开兴东建设开发有限公司	成都农村商业银行股份有限公司	2022/03/25	2024/03/25	1,000.00
成都龙泉人家发展有限公司	成都农村商业银行股份有限公司	2022/03/25	2024/03/24	975.00
成都智能网联汽车科技发展有限公司	成都农村商业银行股份有限公司	2022/03/25	2024/03/24	975.00
成都经开建发贸易有限公司	上海银行股份有限公司	2022/03/25	2023/03/24	1,000.00
成都智能网联汽车科技发展有限公司	上海银行股份有限公司	2022/03/25	2023/03/24	1,000.00
成都智创物业服务服务有限公司	上海银行股份有限公司	2022/03/25	2023/03/25	1,000.00
成都市东森宏盛投资有限公司	上海银行股份有限公司	2022/03/25	2023/03/25	1,000.00
成都经开建发贸易有限公司	中国光大银行股份有限公司	2022/03/25	2023/03/22	19,000.00
成都经开兴东建设开发有限公司	绵阳市商业银行股份有限公司	2022/03/23	2024/03/22	9,400.00

成都中法生态园投资发展有限公司	成都农村商业银行股份有限公司	2022/03/23	2025/03/20	25,500.00
成都天府新区国泉投资管理有限公司	四川银行股份有限公司	2022/03/23	2023/03/21	1,000.00
成都市龙泉驿区龙泉工业投资经营有限责任公司	长安国际信托股份有限公司	2022/03/16	2024/03/16	2,871.00
成都市龙泉驿区龙泉工业投资经营有限责任公司	长安国际信托股份有限公司	2022/03/23	2024/03/23	6,748.00
成都市龙泉驿区龙泉工业投资经营有限责任公司	长安国际信托股份有限公司	2022/03/25	2024/03/25	2,210.00
成都市龙泉驿区龙泉工业投资经营有限责任公司	长安国际信托股份有限公司	2022/03/30	2024/03/30	1,050.00
成都市龙泉驿区龙泉工业投资经营有限责任公司	长安国际信托股份有限公司	2022/04/01	2024/04/01	320.00
成都市龙泉驿区龙泉工业投资经营有限责任公司	长安国际信托股份有限公司	2022/04/15	2024/04/15	1,710.00
成都中法生态园投资发展有限公司	广发银行股份有限公司	2022/05/30	2024/05/29	11,000.00
成都中法生态园投资发展有限公司	广发银行股份有限公司	2022/03/18	2024/03/17	3,600.00
成都中法生态园投资发展有限公司	中融国际信托有限公司	2022/04/01	2024/03/25	1,110.00
成都中法生态园投资发展有限公司	中融国际信托有限公司	2022/04/02	2024/03/25	1,760.00
成都中法生态园投资发展有限公司	中融国际信托有限公司	2022/03/30	2024/03/25	6,330.00
成都中法生态园投资发展有限公司	中融国际信托有限公司	2022/03/25	2024/03/25	10,800.00
成都市龙泉现代农业投资有限公司	华澳国际信托有限公司	2022/03/25	2024/03/25	3,170.00

成都市龙泉现代农业投资有限公司	华澳国际信托有限公司	2022/03/31	2024/03/31	5,260.00
成都市龙泉现代农业投资有限公司	华澳国际信托有限公司	2022/06/09	2024/06/09	180.00
成都市龙泉现代农业投资有限公司	华澳国际信托有限公司	2022/03/22	2024/03/22	6,250.00
成都市龙泉现代农业投资有限公司	华澳国际信托有限公司	2022/03/11	2024/03/11	5,139.00
成都龙泉人家发展有限公司	成都银行股份有限公司	2022/03/08	2023/03/07	4,700.00
成都中法生态园投资发展有限公司	成都市农村产权收储有限公司	2022/03/04	2024/03/03	3,910.00
成都中法生态园投资发展有限公司	绵阳市商业银行股份有限公司	2022/03/04	2024/03/03	49,500.00
成都经开产业投资集团有限公司	兴业银行股份有限公司	2022/03/02	2023/03/01	50,000.00
成都经开产业投资集团有限公司	四川发展资产管理有限公司	2022/02/25	2024/02/24	30,000.00
成都中法生态园投资发展有限公司	成都金控融资租赁有限公司	2022/02/25	2023/02/24	9,500.00
成都市龙泉现代农业投资有限公司	成都益航资产管理有限公司	2022/02/23	2024/02/22	15,000.00
成都市龙泉现代农业投资有限公司	成都益航资产管理有限公司	2022/03/23	2024/03/22	10,000.00
成都市龙泉现代农业投资有限公司	方正证券承销保荐有限责任公司	2022/02/25	2024/02/16	30,000.00
成都中法生态园投资发展有限公司	平安银行股份有限公司	2022/04/18	2024/04/18	29,200.00
成都中法生态园投资发展有限公司	平安银行股份有限公司	2022/04/19	2024/04/19	18,870.00
成都中法生态园投资发展有限公司	平安银行股份有限公司	2022/04/22	2024/04/22	1,350.00

成都经开产业投资集团有限公司	中国民生信托有限公司	2022/04/21	2024/03/23	690.00
成都经开产业投资集团有限公司	中国民生信托有限公司	2022/03/31	2024/03/23	1,270.00
成都经开产业投资集团有限公司	中国民生信托有限公司	2022/06/24	2024/03/23	580.00
成都经开产业投资集团有限公司	中国民生信托有限公司	2022/05/24	2024/03/23	630.00
成都经开产业投资集团有限公司	中国民生信托有限公司	2022/05/12	2024/03/23	2,030.00
成都经开产业投资集团有限公司	中国民生信托有限公司	2022/02/23	2024/03/23	3,640.00
成都经开产业投资集团有限公司	成都农村商业银行股份有限公司	2022/02/10	2027/02/10	200,000.00
成都经开产业投资集团有限公司	中国民生信托有限公司	2022/03/03	2024/03/23	1,080.00
成都经开产业投资集团有限公司	中国民生信托有限公司	2022/09/23	2024/03/23	2,910.00
成都经开产业投资集团有限公司	中国民生信托有限公司	2022/08/26	2024/03/23	3,240.00
成都经开产业投资集团有限公司	中国民生信托有限公司	2022/08/12	2024/03/23	1,340.00
成都经开产业投资集团有限公司	中国民生信托有限公司	2022/08/05	2024/03/23	580.00
成都经开产业投资集团有限公司	中国民生信托有限公司	2022/07/22	2024/03/23	1,350.00
成都中法生态园投资发展有限公司	山西信托股份有限公司	2022/03/04	2024/01/30	5,520.00
成都中法生态园投资发展有限公司	山西信托股份有限公司	2022/03/04	2024/03/04	450.00
成都中法生态园投资发展有限公司	山西信托股份有限公司	2022/02/25	2024/02/25	1,150.00
成都中法生态园投资发展有限公司	山西信托股份有限公司	2022/03/08	2024/01/30	1,790.00
成都中法生态园投资发展有限公司	山西信托股份有限公司	2022/03/10	2024/01/30	250.00
成都中法生态园投资发展有限公司	山西信托股份有限公司	2022/02/11	2024/01/30	8,290.00
成都中法生态园投资发展有限公	山西信托股份有限公司	2022/02/11	2024/02/11	1,010.00



司				
成都中法生态园投资发展有限公司	山西信托股份有限公司	2022/01/30	2024/01/30	5,530.00
成都中法生态园投资发展有限公司	山西信托股份有限公司	2022/02/18	2024/01/30	2,990.00
成都中法生态园投资发展有限公司	山西信托股份有限公司	2022/02/18	2024/02/18	720.00
成都中法生态园投资发展有限公司	山西信托股份有限公司	2022/02/14	2024/01/30	2,300.00
成都中法生态园投资发展有限公司	华夏银行股份有限公司	2022/01/27	2023/01/27	6,000.00
成都经开兴东建设开发有限公司	遂宁银行股份有限公司	2022/01/27	2024/01/26	20,000.00
成都中法生态园投资发展有限公司	厦门国际信托有限公司	2022/02/16	2024/02/16	2,123.00
成都中法生态园投资发展有限公司	厦门国际信托有限公司	2022/02/17	2024/02/17	8,350.00
成都中法生态园投资发展有限公司	厦门国际信托有限公司	2022/02/11	2024/02/11	19,527.00
成都中法生态园投资发展有限公司	四川简阳农村商业银行股份有限公司	2022/01/26	2023/01/25	9,500.00
成都中法生态园投资发展有限公司	遂宁银行股份有限公司	2022/01/26	2024/01/26	3,000.00
成都经开产业投资集团有限公司	雪松国际信托有限公司	2022/04/18	2024/04/18	300.00
成都经开产业投资集团有限公司	雪松国际信托有限公司	2022/08/26	2024/08/26	100.00
成都经开产业投资集团有限公司	雪松国际信托有限公司	2022/09/23	2024/09/23	100.00
成都中法生态园投资发展有限公司	浙江浙银金融租赁股份有限公司	2022/01/30	2025/01/26	8,465.59
成都经开产业投资集团有限公司	国投融资租赁有限公司	2022/01/27	2025/01/24	8,448.98
成都经开产业投	国投融资租赁有限公司	2022/01/27	2025/01/24	4,224.49

资集团有限公司				
成都中法生态园投资发展有限公司	长安国际信托股份有限公司	2022/02/11	2024/02/11	3,360.00
成都经开产业投资集团有限公司	国投融资租赁有限公司	2022/03/17	2025/03/14	8,333.33
成都中法生态园投资发展有限公司	长安国际信托股份有限公司	2022/02/18	2024/02/18	910.00
成都中法生态园投资发展有限公司	长安国际信托股份有限公司	2022/02/25	2024/02/25	670.00
成都中法生态园投资发展有限公司	长安国际信托股份有限公司	2022/01/20	2024/01/20	1,900.00
成都天府新区国泉投资管理有限公司	四川成都龙泉驿稠州村镇银行股份有限公司	2022/01/25	2024/01/12	1,500.00
成都经开产业投资集团有限公司	国投融资租赁有限公司	2022/01/27	2025/01/24	4,224.49
成都中法生态园投资发展有限公司	长安国际信托股份有限公司	2022/01/27	2024/01/27	8,110.00
成都经开文旅发展有限公司	国泰租赁有限公司	2022/01/19	2025/01/19	12,696.53
成都市龙泉现代农业投资有限公司	华澳国际信托有限公司	2022/01/21	2023/01/21	14,750.00
成都市龙泉现代农业投资有限公司	华澳国际信托有限公司	2022/01/26	2023/01/26	13,250.00
成都市龙泉现代农业投资有限公司	乐山市商业银行股份有限公司	2022/01/18	2023/01/17	20,000.00
成都经开产投资产运营有限公司	成都农村商业银行股份有限公司	2022/01/14	2028/01/11	70,900.00
成都市龙泉现代农业投资有限公司	四川发展土地资产运营管理有限公司	2022/01/10	2023/01/10	65,000.00
成都市龙泉现代农业投资有限公司	四川发展土地资产运营管理有限公司	2022/01/11	2023/01/11	35,000.00
成都经开产业投资集团有限公司	成都银行股份有限公司	2022/01/05	2025/01/04	14,900.00
成都智创物业服	成都银行股份有限公司	2022/01/04	2023/01/03	1,000.00

务有限公司				
成都中法生态园投资发展有限公司	国家开发银行	2022/01/04	2025/01/04	20,000.00
成都中法生态园投资发展有限公司	重庆鈿渝金融租赁股份有限公司	2022/01/04	2027/01/04	13,712.01
成都市龙泉驿区龙泉工业投资经营有限责任公司	交通银行股份有限公司	2022/01/01	2024/01/01	4,790.00
成都中法生态园投资发展有限公司	光大兴陇信托有限责任公司	2022/01/28	2024/01/28	2,010.00
成都中法生态园投资发展有限公司	光大兴陇信托有限责任公司	2022/01/21	2024/01/21	4,720.00
成都中法生态园投资发展有限公司	光大兴陇信托有限责任公司	2022/02/11	2024/02/11	350.00
成都中法生态园投资发展有限公司	光大兴陇信托有限责任公司	2022/02/18	2024/02/18	1,070.00
成都中法生态园投资发展有限公司	光大兴陇信托有限责任公司	2022/02/25	2024/02/25	1,830.00
成都经开建发贸易有限公司	遂宁银行股份有限公司	2021/12/30	2022/12/30	1,000.00
成都智创物业服务服务有限公司	遂宁银行股份有限公司	2021/12/30	2022/12/30	1,000.00
成都天府新区国泉投资管理有限公司	遂宁银行股份有限公司	2021/12/30	2022/12/30	1,000.00
成都智创物业服务服务有限公司	成都农村商业银行股份有限公司	2021/12/29	2022/12/29	940.00
成都经开建发贸易有限公司	贵阳银行股份有限公司	2021/12/29	2022/12/22	2,910.00
成都经开文旅发展有限公司	成都农村商业银行股份有限公司	2021/12/29	2022/12/28	960.00
成都市龙泉现代农业投资有限公司	中国光大银行股份有限公司	2022/02/28	2027/01/20	17,045.00
成都经开兴东建设开发有限公司	青岛场外市场清算中心有限公司	2021/12/24	2024/07/08	37,538.00
成都经开兴东建设开发有限公司	中国工商银行股份有限公司	2022/06/24	2026/12/20	1,500.00

成都经开兴东建设开发有限公司	中国工商银行股份有限公司	2022/01/21	2026/12/20	1,435.00
成都经开建发贸易有限公司	浙江民泰商业银行股份有限公司	2021/12/24	2023/05/01	1,000.00
成都经开兴东建设开发有限公司	中国工商银行股份有限公司	2021/12/29	2026/12/20	10,000.00
成都经开兴东建设开发有限公司	平安银行股份有限公司	2022/01/11	2024/01/11	6,400.00
成都经开兴东建设开发有限公司	平安银行股份有限公司	2022/01/12	2024/01/12	22,650.00
成都经开兴东建设开发有限公司	平安银行股份有限公司	2022/01/17	2024/01/17	15,690.00
成都经开产业投资集团有限公司	国泰君安证券股份有限公司	2022/03/16	2025/03/14	100,000.00
成都经开产业投资集团有限公司	国泰君安证券股份有限公司	2021/12/15	2024/12/15	100,000.00
成都中法生态园投资发展有限公司	天银金融租赁股份有限公司	2021/12/14	2024/12/14	7,500.00
成都市龙泉现代农业投资有限公司	青岛场外市场清算中心有限公司	2021/12/17	2024/09/29	40,627.00
成都中法生态园投资发展有限公司	天银金融租赁股份有限公司	2022/01/04	2025/01/04	7,500.00
成都经开产投资产运营有限公司	天津信托有限责任公司	2022/02/23	2023/02/22	3,150.00
成都经开产投资产运营有限公司	天津信托有限责任公司	2022/01/10	2023/01/10	3,240.00
成都经开产投资产运营有限公司	天津信托有限责任公司	2021/12/09	2022/12/09	8,170.00
成都中法生态园投资发展有限公司	中融国际信托有限公司	2021/12/08	2023/12/01	3,540.00
成都中法生态园投资发展有限公司	中融国际信托有限公司	2021/12/01	2023/12/01	13,600.00
成都中法生态园投资发展有限公司	中融国际信托有限公司	2021/12/03	2023/12/01	12,860.00
成都经开产业投资集团有限公司	国金证券股份有限公司	2021/12/30	2026/12/30	16,300.00
成都经开产业投资集团有限公司	国金证券股份有限公司	2021/12/01	2024/12/01	196,000.00
成都市龙泉现代农业投资有限公	华澳国际信托有限公司	2021/12/03	2022/12/03	1,170.00

司				
成都市龙泉现代农业投资有限公司	华澳国际信托有限公司	2021/11/29	2022/11/29	13,830.00
成都市龙泉现代农业投资有限公司	广东粤财信托有限公司	2021/11/25	2022/11/25	5,820.00
成都市龙泉现代农业投资有限公司	广东粤财信托有限公司	2022/01/26	2023/01/26	700.00
成都市龙泉现代农业投资有限公司	广东粤财信托有限公司	2022/01/27	2023/01/27	2,000.00
成都市龙泉现代农业投资有限公司	广东粤财信托有限公司	2022/03/11	2023/03/11	1,000.00
成都市龙泉现代农业投资有限公司	广东粤财信托有限公司	2022/03/18	2023/03/18	480.00
成都市龙泉现代农业投资有限公司	广东粤财信托有限公司	2022/09/09	2024/03/25	1,900.00
成都经开建发贸易有限公司	重庆银行股份有限公司	2021/11/15	2024/11/14	1,350.00
成都中法生态园投资发展有限公司	成都银行股份有限公司	2021/11/12	2023/11/11	28,000.00
成都智能网联汽车科技发展有限公司	成都银行股份有限公司	2021/10/29	2022/10/28	1,000.00
成都市龙泉现代农业投资有限公司	昆仑信托有限责任公司	2021/10/28	2024/11/19	10,000.00
成都市龙泉现代农业投资有限公司	昆仑信托有限责任公司	2022/05/19	2024/11/19	10,000.00
成都经开兴东建设开发有限公司	四川省金玉融资担保有限公司	2021/11/02	2023/10/27	10,000.00
成都经开兴东建设开发有限公司	四川省金玉融资担保有限公司	2021/11/22	2023/11/21	9,400.00
成都市龙泉现代农业投资有限公司	西部信托有限公司	2021/11/12	2024/01/15	2,018.00
成都市龙泉现代农业投资有限公司	西部信托有限公司	2021/10/28	2024/01/15	7,430.00

司				
成都市龙泉现代农业投资有限公司	西部信托有限公司	2021/11/05	2024/01/15	10,552.00
成都市龙泉现代农业投资有限公司	光大幸福融资租赁有限公司	2021/09/30	2024/09/30	3,416.55
成都市龙泉驿区龙泉工业投资经营有限责任公司	国家开发银行	2021/09/29	2039/09/29	19,857.14
成都中法生态园投资发展有限公司	遂宁银行股份有限公司	2021/09/30	2023/09/29	17,000.00
成都市龙泉驿区龙泉工业投资经营有限责任公司	国家开发银行	2021/12/31	2039/09/29	7,942.86
成都中法生态园投资发展有限公司	中国农业发展银行	2021/09/28	2024/09/23	56,800.00
成都市龙泉驿区龙泉工业投资经营有限责任公司	远东国际融资租赁有限公司	2021/09/30	2024/09/30	3,464.43
成都市龙泉驿区龙泉工业投资经营有限责任公司	五矿国际信托有限公司	2021/10/29	2023/10/29	5,810.00
成都市龙泉驿区龙泉工业投资经营有限责任公司	五矿国际信托有限公司	2021/10/15	2023/10/15	3,880.00
成都市龙泉驿区龙泉工业投资经营有限责任公司	五矿国际信托有限公司	2021/10/22	2023/10/22	5,060.00
成都市龙泉驿区龙泉工业投资经营有限责任公司	五矿国际信托有限公司	2021/12/10	2023/12/10	8,270.00
成都市龙泉驿区龙泉工业投资经营有限责任公司	五矿国际信托有限公司	2021/09/30	2023/09/30	6,650.00
成都市龙泉驿区龙泉工业投资经营有限责任公司	五矿国际信托有限公司	2021/09/17	2023/09/17	5,620.00
成都市龙泉驿区龙泉工业投资经营有限责任公司	五矿国际信托有限公司	2021/09/24	2023/09/24	5,600.00
成都市龙泉驿区龙泉工业投资经营有限责任公司	五矿国际信托有限公司	2022/01/07	2024/01/07	300.00

营有限责任公司				
成都市龙泉驿区 龙泉工业投资经营 有限责任公司	五矿国际信托有限公司	2022/01/21	2024/01/21	300.00
成都市龙泉驿区 龙泉工业投资经营 有限责任公司	五矿国际信托有限公司	2022/01/14	2024/01/14	8,510.00
成都市龙泉现代 农业投资有限公 司	华澳国际信托有限公司	2021/09/24	2023/09/24	4,890.00
成都市龙泉现代 农业投资有限公 司	华澳国际信托有限公司	2021/09/09	2023/09/09	3,528.00
成都市龙泉现代 农业投资有限公 司	华澳国际信托有限公司	2021/09/16	2023/09/16	1,700.00
成都市龙泉现代 农业投资有限公 司	华澳国际信托有限公司	2021/09/29	2023/09/29	2,360.00
成都市龙泉现代 农业投资有限公 司	华澳国际信托有限公司	2021/10/09	2023/10/09	2,520.00
成都经开产业投 资集团有限公司	国信证券股份有限公司	2021/09/28	2024/09/27	100,000.00
成都经开产业投 资集团有限公司	国信证券股份有限公司	2021/09/06	2026/09/06	100,000.00
成都市龙泉现代 农业投资有限公 司	四川发展资产管理有限公司	2021/09/03	2023/09/02	24,000.00
成都经开建发贸 易有限公司	成都农村商业银行股份有限公司	2021/11/01	2022/10/31	653.74
成都经开建发贸 易有限公司	成都农村商业银行股份有限公司	2021/11/11	2022/11/10	399.39
成都经开建发贸 易有限公司	成都农村商业银行股份有限公司	2021/11/22	2022/11/21	702.19
成都经开建发贸 易有限公司	成都农村商业银行股份有限公司	2022/03/15	2023/03/14	663.73
成都经开建发贸 易有限公司	成都农村商业银行股份有限公司	2021/12/03	2022/12/02	870.59
成都经开建发贸 易有限公司	成都农村商业银行股份有限公司	2022/01/10	2023/01/09	474.98
成都经开兴东建 设开发有限公司	成都银行股份有限公司	2021/11/26	2034/08/26	5,500.00
成都经开兴东建 设开发有限公司	成都银行股份有限公司	2021/10/22	2034/08/26	900.00

成都经开产投资 产运营有限公司	广东耀达融资租赁有限公司	2021/08/27	2024/08/27	3,442.77
成都经开兴东建 设开发有限公司	成都银行股份有限公司	2021/08/27	2034/08/26	15,000.00
成都经开产投资 产运营有限公司	中建投信托股份有限公司	2021/09/17	2023/09/17	11,930.00
成都经开产投资 产运营有限公司	中建投信托股份有限公司	2021/09/18	2023/09/18	8,000.00
成都中法生态园 投资发展有限公 司	交银国际信托有限公司	2021/09/24	2023/09/22	8,300.00
成都中法生态园 投资发展有限公 司	交银国际信托有限公司	2021/09/29	2023/09/28	21,600.00
成都中法生态园 投资发展有限公 司	交银国际信托有限公司	2021/08/20	2023/08/18	20,000.00
成都市龙泉驿区 龙泉工业投资经 营有限责任公司	国通信托有限责任公司	2021/07/30	2023/07/30	1,450.00
成都市龙泉驿区 龙泉工业投资经 营有限责任公司	国通信托有限责任公司	2021/08/06	2023/08/06	1,570.00
成都市龙泉驿区 龙泉工业投资经 营有限责任公司	国通信托有限责任公司	2021/08/12	2023/08/12	1,510.00
成都市龙泉驿区 龙泉工业投资经 营有限责任公司	国通信托有限责任公司	2021/09/10	2023/09/10	510.00
成都市龙泉现代 农业投资有限公 司	成都金控融资租赁有限公司	2021/07/28	2024/07/27	11,600.00
成都经开产业投 资集团有限公司	中国光大银行股份有限公司	2021/07/23	2024/07/23	130,000.00
成都经开兴东建 设开发有限公司	上海银行股份有限公司	2021/07/22	2024/07/19	15,000.00
成都经开兴东建 设开发有限公司	上海银行股份有限公司	2021/07/26	2024/07/19	18,806.00
成都市龙泉现代 农业投资有限公 司	天津银行股份有限公司	2021/07/10	2023/07/10	20,000.00
成都市龙泉现代 农业投资有限公 司	平安银行股份有限公司	2021/07/01	2023/07/01	19,990.00
成都经开产投资 产运营有限公司	平安银行股份有限公司	2021/07/09	2023/07/09	4,020.00



成都经开产投资 产运营有限公司	平安银行股份有限公司	2021/07/15	2023/07/15	5,840.00
成都经开兴东建 设开发有限公司	成都农村商业银行股份有限公司	2021/06/29	2023/06/29	1,500.00
成都经开产投资 产运营有限公司	成都农村商业银行股份有限公司	2021/06/29	2023/06/29	1,500.00
成都经开产投资 产运营有限公司	华夏银行股份有限公司	2021/06/28	2023/06/28	19,600.00
成都经开产业投 资集团有限公司	成都银行股份有限公司	2021/06/25	2024/06/24	23,500.00
成都市龙泉现代 农业投资有限公 司	国企信托	2021/06/18	2023/06/18	5,520.00
成都市龙泉现代 农业投资有限公 司	国企信托	2021/06/25	2023/06/25	5,150.00
成都市龙泉现代 农业投资有限公 司	国企信托	2021/07/02	2023/07/02	3,300.00
成都市龙泉现代 农业投资有限公 司	国企信托	2021/07/09	2023/07/09	900.00
成都市龙泉现代 农业投资有限公 司	国企信托	2021/07/23	2023/07/23	2,040.00
成都市龙泉现代 农业投资有限公 司	国企信托	2021/10/29	2023/10/29	200.00
成都市龙泉现代 农业投资有限公 司	国企信托	2021/10/22	2023/10/22	1,910.00
成都市龙泉现代 农业投资有限公 司	国企信托	2021/11/26	2023/11/26	460.00
成都市龙泉现代 农业投资有限公 司	国企信托	2021/07/30	2023/07/30	920.00
成都市龙泉现代 农业投资有限公 司	国企信托	2021/08/13	2023/08/13	440.00
成都市龙泉现代 农业投资有限公 司	国企信托	2021/08/20	2023/08/20	1,000.00
成都市龙泉现代 农业投资有限公 司	国企信托	2021/09/29	2023/09/29	2,300.00

成都市龙泉现代农业投资有限公司	国企信托	2022/01/21	2024/01/21	650.00
成都市龙泉现代农业投资有限公司	国企信托	2022/03/25	2024/03/25	920.00
成都市龙泉现代农业投资有限公司	国企信托	2022/04/08	2024/04/08	300.00
成都市龙泉现代农业投资有限公司	国企信托	2022/04/15	2024/04/15	660.00
成都市龙泉驿区龙泉工业投资经营有限责任公司	光大兴陇信托有限责任公司	2021/09/24	2023/09/24	440.00
成都市龙泉驿区龙泉工业投资经营有限责任公司	光大兴陇信托有限责任公司	2021/09/17	2023/09/17	160.00
成都市龙泉驿区龙泉工业投资经营有限责任公司	光大兴陇信托有限责任公司	2021/09/03	2023/09/03	2,220.00
成都市龙泉驿区龙泉工业投资经营有限责任公司	光大兴陇信托有限责任公司	2021/08/20	2023/08/20	2,540.00
成都市龙泉驿区龙泉工业投资经营有限责任公司	光大兴陇信托有限责任公司	2021/08/27	2023/08/27	830.00
成都市龙泉驿区龙泉工业投资经营有限责任公司	光大兴陇信托有限责任公司	2021/08/13	2023/08/13	950.00
成都市龙泉驿区龙泉工业投资经营有限责任公司	光大兴陇信托有限责任公司	2021/07/30	2023/07/30	840.00
成都市龙泉驿区龙泉工业投资经营有限责任公司	光大兴陇信托有限责任公司	2021/08/06	2023/08/06	3,880.00
成都市龙泉驿区龙泉工业投资经营有限责任公司	光大兴陇信托有限责任公司	2021/07/23	2023/07/23	600.00
成都市龙泉驿区龙泉工业投资经营有限责任公司	通用环球国际融资租赁（天津）有限公司	2021/06/11	2026/06/11	15,630.60
成都市龙泉驿区龙泉工业投资经营有限责任公司	通用环球国际融资租赁（天津）有限公司	2021/06/11	2026/06/11	15,630.60

成都中法生态园投资发展有限公司	四川成都龙泉驿稠州村镇银行股份有限公司	2021/06/09	2024/04/19	900.00
成都经开产业投资集团有限公司	成都工投融资租赁有限公司	2021/06/08	2024/06/07	4,062.79
成都经开产业投资集团有限公司	成都工投融资租赁有限公司	2021/06/08	2024/06/07	4,729.82
成都经开产业投资集团有限公司	成都工投融资租赁有限公司	2021/06/17	2024/06/14	3,335.13
成都市龙泉驿区龙泉工业投资经营有限责任公司	中建投信托股份有限公司	2021/06/04	2023/06/03	4,780.00
成都市龙泉驿区龙泉工业投资经营有限责任公司	中建投信托股份有限公司	2021/06/11	2023/06/10	25,220.00
成都市龙泉驿区龙泉工业投资经营有限责任公司	五矿国际信托有限公司	2021/05/20	2023/05/20	1,620.00
成都市龙泉驿区龙泉工业投资经营有限责任公司	五矿国际信托有限公司	2021/06/04	2023/06/04	4,320.00
成都中法生态园投资发展有限公司	中融国际信托有限公司	2021/06/18	2023/05/19	2,290.00
成都中法生态园投资发展有限公司	中融国际信托有限公司	2021/06/16	2023/05/19	1,170.00
成都市龙泉现代农业投资有限公司	五矿国际信托有限公司	2021/06/04	2023/06/04	12,600.00
成都市龙泉现代农业投资有限公司	五矿国际信托有限公司	2021/06/11	2023/06/11	3,240.00
成都市龙泉现代农业投资有限公司	五矿国际信托有限公司	2021/06/18	2023/06/18	2,390.00
成都市龙泉现代农业投资有限公司	五矿国际信托有限公司	2021/06/25	2023/06/25	5,210.00
成都市龙泉现代农业投资有限公司	五矿国际信托有限公司	2021/06/30	2023/06/30	900.00
成都市龙泉现代农业投资有限公司	五矿国际信托有限公司	2021/07/02	2023/07/02	2,450.00

成都市龙泉现代农业投资有限公司	五矿国际信托有限公司	2021/07/09	2023/07/09	3,100.00
成都市龙泉现代农业投资有限公司	五矿国际信托有限公司	2021/07/16	2023/07/16	1,990.00
成都市龙泉现代农业投资有限公司	五矿国际信托有限公司	2021/07/23	2023/07/23	1,820.00
成都市龙泉现代农业投资有限公司	五矿国际信托有限公司	2021/07/30	2023/07/30	1,500.00
成都市龙泉现代农业投资有限公司	五矿国际信托有限公司	2021/08/06	2023/08/06	930.00
成都市龙泉现代农业投资有限公司	五矿国际信托有限公司	2021/11/19	2023/11/19	6,400.00
成都市龙泉现代农业投资有限公司	五矿国际信托有限公司	2021/11/26	2023/11/26	1,000.00
成都市龙泉现代农业投资有限公司	五矿国际信托有限公司	2021/12/10	2023/12/10	300.00
成都市龙泉现代农业投资有限公司	五矿国际信托有限公司	2021/12/03	2023/12/03	2,930.00
成都市龙泉现代农业投资有限公司	五矿国际信托有限公司	2021/11/12	2023/11/12	3,240.00
成都中法生态园投资发展有限公司	中融国际信托有限公司	2021/05/19	2023/05/19	4,910.00
成都中法生态园投资发展有限公司	中融国际信托有限公司	2021/05/21	2023/05/19	5,690.00
成都中法生态园投资发展有限公司	中融国际信托有限公司	2021/05/26	2023/05/19	8,470.00
成都中法生态园投资发展有限公司	中融国际信托有限公司	2021/06/02	2023/05/19	4,040.00
成都中法生态园投资发展有限公司	中融国际信托有限公司	2021/06/04	2023/05/19	6,300.00

成都中法生态园 投资发展有限公 司	中融国际信托有限公司	2021/06/09	2023/05/19	9,990.00
成都中法生态园 投资发展有限公 司	中融国际信托有限公司	2021/06/11	2023/05/19	6,310.00
成都中法生态园 投资发展有限公 司	中融国际信托有限公司	2021/05/28	2023/05/19	830.00
成都经开产投资 产运营有限公司	光大兴陇信托有限责任公司	2021/06/11	2023/06/11	100.00
成都经开产投资 产运营有限公司	光大兴陇信托有限责任公司	2021/05/14	2023/05/14	680.00
成都经开产投资 产运营有限公司	光大兴陇信托有限责任公司	2021/05/21	2023/05/21	400.00
成都经开产投资 产运营有限公司	光大兴陇信托有限责任公司	2021/08/13	2023/08/13	1,800.00
成都经开产投资 产运营有限公司	光大兴陇信托有限责任公司	2021/08/06	2023/08/06	1,560.00
成都经开产投资 产运营有限公司	光大兴陇信托有限责任公司	2021/08/20	2023/08/20	4,080.00
成都经开产投资 产运营有限公司	光大兴陇信托有限责任公司	2021/08/27	2023/08/27	3,510.00
成都经开产投资 产运营有限公司	光大兴陇信托有限责任公司	2021/09/03	2023/09/03	3,130.00
成都经开产投资 产运营有限公司	光大兴陇信托有限责任公司	2021/09/10	2023/09/03	3,810.00
成都经开产投资 产运营有限公司	光大兴陇信托有限责任公司	2021/09/18	2023/09/18	4,250.00
成都经开产投资 产运营有限公司	光大兴陇信托有限责任公司	2021/09/29	2023/09/29	2,420.00
成都经开产投资 产运营有限公司	光大兴陇信托有限责任公司	2021/07/23	2023/07/23	2,000.00
成都经开产投资 产运营有限公司	光大兴陇信托有限责任公司	2021/07/30	2023/07/30	1,010.00
成都经开产投资 产运营有限公司	光大兴陇信托有限责任公司	2021/07/09	2023/07/09	450.00
成都经开产投资 产运营有限公司	光大兴陇信托有限责任公司	2021/07/02	2023/07/02	800.00
成都中法生态园 投资发展有限公 司	中国农业银行股份有限公司	2021/05/01	2024/05/01	19,300.00
成都市龙泉现代 农业投资有限公 司	国通信托有限责任公司	2021/06/24	2023/06/24	1,230.00

成都市龙泉现代农业投资有限公司	国通信托有限责任公司	2021/07/02	2023/07/02	3,260.00
成都市龙泉现代农业投资有限公司	国通信托有限责任公司	2021/07/09	2023/07/09	2,020.00
成都市龙泉现代农业投资有限公司	国通信托有限责任公司	2021/07/14	2023/07/14	1,960.00
成都市龙泉现代农业投资有限公司	国通信托有限责任公司	2021/07/16	2023/07/16	1,165.00
成都市龙泉现代农业投资有限公司	国通信托有限责任公司	2021/11/12	2023/11/12	1,270.00
成都市龙泉现代农业投资有限公司	国通信托有限责任公司	2021/11/05	2023/11/05	1,235.00
成都市龙泉现代农业投资有限公司	国通信托有限责任公司	2021/10/29	2023/10/29	1,590.00
成都市龙泉现代农业投资有限公司	国通信托有限责任公司	2021/12/03	2023/12/03	320.00
成都市龙泉现代农业投资有限公司	国通信托有限责任公司	2021/12/24	2023/12/24	1,680.00
成都市龙泉现代农业投资有限公司	国通信托有限责任公司	2021/12/10	2023/12/10	1,621.00
成都市龙泉现代农业投资有限公司	国通信托有限责任公司	2021/12/14	2023/12/14	282.00
成都市龙泉现代农业投资有限公司	国通信托有限责任公司	2022/04/12	2024/04/12	450.00
成都市龙泉现代农业投资有限公司	国通信托有限责任公司	2022/04/15	2024/04/15	300.00
成都市龙泉现代农业投资有限公司	国通信托有限责任公司	2022/04/22	2024/04/22	610.00
成都市龙泉现代农业投资有限公司	国通信托有限责任公司	2022/04/29	2024/04/29	950.00

成都市龙泉现代农业投资有限公司	国通信托有限责任公司	2022/05/13	2024/05/13	300.00
成都市龙泉现代农业投资有限公司	国通信托有限责任公司	2022/05/20	2024/05/20	600.00
成都市龙泉现代农业投资有限公司	国通信托有限责任公司	2022/06/07	2024/06/07	5,100.00
成都市龙泉现代农业投资有限公司	国通信托有限责任公司	2022/06/10	2024/06/10	946.00
成都市龙泉现代农业投资有限公司	国通信托有限责任公司	2022/06/17	2024/06/17	600.00
成都市龙泉现代农业投资有限公司	国通信托有限责任公司	2022/01/07	2024/01/07	1,940.00
成都市龙泉现代农业投资有限公司	国通信托有限责任公司	2022/03/04	2024/03/04	300.00
成都市龙泉现代农业投资有限公司	国通信托有限责任公司	2022/02/25	2024/02/25	320.00
成都市龙泉现代农业投资有限公司	国通信托有限责任公司	2022/01/14	2024/01/14	300.00
成都市龙泉现代农业投资有限公司	国通信托有限责任公司	2022/01/21	2024/01/21	480.00
成都市龙泉现代农业投资有限公司	国通信托有限责任公司	2022/01/29	2024/01/29	494.00
成都市龙泉现代农业投资有限公司	国通信托有限责任公司	2022/07/15	2024/07/15	300.00
成都市龙泉现代农业投资有限公司	国通信托有限责任公司	2022/07/22	2024/07/22	300.00
成都市龙泉现代农业投资有限公司	国通信托有限责任公司	2022/07/29	2024/07/29	1,020.00
成都市龙泉现代农业投资有限公司	国通信托有限责任公司	2022/08/02	2024/08/02	817.00

成都市龙泉现代农业投资有限公司	国通信托有限责任公司	2022/07/08	2024/07/08	1,570.00
成都市龙泉现代农业投资有限公司	国通信托有限责任公司	2022/07/01	2024/07/01	1,170.00
成都市龙泉现代农业投资有限公司	国通信托有限责任公司	2022/06/24	2024/06/24	3,500.00
成都市龙泉现代农业投资有限公司	国药控股（中国）融资租赁有限公司	2021/04/30	2024/04/30	9,100.45
成都经开产业投资集团有限公司	成都银行股份有限公司	2021/04/27	2028/04/26	47,990.00
成都经开产业投资集团有限公司	青岛场外市场清算中心有限公司	2020/10/10	2024/11/05	39,112.20
成都市龙泉现代农业投资有限公司	成都市现代农业融资担保有限公司	2021/05/17	2024/05/16	2,000.00
成都经开建发贸易有限公司	光大兴陇信托有限责任公司	2021/07/30	2023/07/30	700.00
成都经开建发贸易有限公司	光大兴陇信托有限责任公司	2021/07/23	2023/07/23	1,320.00
成都经开建发贸易有限公司	光大兴陇信托有限责任公司	2021/07/09	2023/07/09	1,710.00
成都经开建发贸易有限公司	光大兴陇信托有限责任公司	2021/07/16	2023/07/16	4,150.00
成都经开建发贸易有限公司	光大兴陇信托有限责任公司	2021/08/13	2023/08/13	110.00
成都经开建发贸易有限公司	光大兴陇信托有限责任公司	2021/08/06	2023/08/06	1,370.00
成都经开建发贸易有限公司	光大兴陇信托有限责任公司	2021/04/23	2023/04/23	8,350.00
成都经开建发贸易有限公司	光大兴陇信托有限责任公司	2021/04/29	2023/04/29	1,010.00
成都经开建发贸易有限公司	光大兴陇信托有限责任公司	2021/05/14	2023/05/14	1,050.00
成都经开建发贸易有限公司	光大兴陇信托有限责任公司	2021/05/28	2023/05/28	200.00
成都市龙泉现代农业投资有限公司	重庆新宏域资本管理有限公司	2021/04/23	2023/04/30	100.00
成都市龙泉现代农业投资有限公司	重庆新宏域资本管理有限公司	2021/04/30	2023/04/30	221.00



成都市龙泉现代农业投资有限公司	重庆新宏域资本管理有限公司	2021/04/23	2024/04/23	250.00
成都市龙泉现代农业投资有限公司	重庆新宏域资本管理有限公司	2021/04/30	2024/04/30	55.00
成都市龙泉现代农业投资有限公司	浙江国金融资租赁股份有限公司	2021/04/10	2024/04/10	4,841.53
成都中法生态园投资发展有限公司	中融国际信托有限公司	2021/04/09	2023/04/09	9,350.00
成都中法生态园投资发展有限公司	中融国际信托有限公司	2021/04/14	2023/04/09	3,590.00
成都中法生态园投资发展有限公司	中融国际信托有限公司	2021/04/16	2023/04/09	2,000.00
成都中法生态园投资发展有限公司	中融国际信托有限公司	2021/04/21	2023/04/09	3,800.00
成都中法生态园投资发展有限公司	中融国际信托有限公司	2021/04/23	2023/04/09	1,810.00
成都中法生态园投资发展有限公司	中融国际信托有限公司	2021/04/28	2023/04/09	6,830.00
成都中法生态园投资发展有限公司	中融国际信托有限公司	2021/04/30	2023/04/09	3,720.00
成都中法生态园投资发展有限公司	中融国际信托有限公司	2021/05/07	2023/04/09	4,890.00
成都中法生态园投资发展有限公司	中融国际信托有限公司	2021/05/12	2023/04/09	8,820.00
成都中法生态园投资发展有限公司	中融国际信托有限公司	2021/05/14	2023/04/09	3,060.00
成都中法生态园投资发展有限公司	中融国际信托有限公司	2021/05/18	2023/04/09	2,130.00
成都市龙泉驿区龙泉工业投资经营有限责任公司	成都金控融资租赁有限公司	2021/04/06	2024/03/28	4,355.00

成都市龙泉驿区 龙泉工业投资经营 有限责任公司	成都金控融资租赁有限公司	2021/04/06	2024/03/28	845.00
成都市龙泉现代 农业投资有限公 司	光大兴陇信托有限责任 公司	2021/04/02	2023/04/02	600.00
成都市龙泉现代 农业投资有限公 司	光大兴陇信托有限责任 公司	2021/04/16	2023/04/16	1,690.00
成都市龙泉现代 农业投资有限公 司	光大兴陇信托有限责任 公司	2021/04/29	2023/04/29	3,230.00
成都市龙泉现代 农业投资有限公 司	光大兴陇信托有限责任 公司	2021/05/14	2023/05/12	5,325.00
成都市龙泉现代 农业投资有限公 司	光大兴陇信托有限责任 公司	2021/05/21	2023/05/19	2,910.00
成都市龙泉现代 农业投资有限公 司	光大兴陇信托有限责任 公司	2021/05/28	2023/05/26	3,740.00
成都市龙泉现代 农业投资有限公 司	光大兴陇信托有限责任 公司	2021/06/04	2023/06/02	3,490.00
成都市龙泉现代 农业投资有限公 司	光大兴陇信托有限责任 公司	2021/06/11	2023/06/09	2,070.00
成都市龙泉现代 农业投资有限公 司	光大兴陇信托有限责任 公司	2021/06/18	2023/06/16	2,030.00
成都市龙泉现代 农业投资有限公 司	光大兴陇信托有限责任 公司	2021/06/25	2023/06/25	3,250.00
成都市龙泉现代 农业投资有限公 司	光大兴陇信托有限责任 公司	2021/07/02	2023/07/02	1,560.00
成都市龙泉现代 农业投资有限公 司	光大兴陇信托有限责任 公司	2021/07/09	2023/07/09	100.00
成都市龙泉现代 农业投资有限公 司	中铁建金融租赁有限 公司	2021/03/31	2024/03/25	10,368.80
成都经开兴东建 设开发有限公司	四川简阳农村商业银 行股份有限公司	2021/03/30	2024/03/28	4,600.00
成都市龙泉驿区 龙泉工业投资经	四川简阳农村商业银 行股份有限公司	2021/03/30	2024/03/28	4,600.00

营有限责任公司				
成都经开兴东建设开发有限公司	中国光大银行股份有限公司	2021/03/29	2026/01/01	20,000.00
成都经开兴东建设开发有限公司	国家开发银行	2021/04/30	2026/11/10	5,000.00
成都经开兴东建设开发有限公司	国家开发银行	2021/03/26	2025/05/10	5,000.00
成都经开兴东建设开发有限公司	中国农业发展银行	2021/03/26	2026/03/20	13,402.21
成都经开产投资产运营有限公司	五矿国际信托有限公司	2021/03/26	2023/03/26	12,580.00
成都经开产投资产运营有限公司	五矿国际信托有限公司	2021/03/31	2023/03/30	3,190.00
成都经开产投资产运营有限公司	五矿国际信托有限公司	2021/04/02	2023/04/01	4,720.00
成都经开产投资产运营有限公司	五矿国际信托有限公司	2021/04/09	2023/04/08	7,770.00
成都经开产投资产运营有限公司	五矿国际信托有限公司	2021/04/16	2023/04/15	9,600.00
成都经开产投资产运营有限公司	五矿国际信托有限公司	2021/04/23	2023/04/22	4,630.00
成都经开产投资产运营有限公司	五矿国际信托有限公司	2021/04/30	2023/04/29	5,060.00
成都经开产投资产运营有限公司	五矿国际信托有限公司	2021/05/08	2023/05/08	1,890.00
成都经开产投资产运营有限公司	五矿国际信托有限公司	2021/05/14	2023/05/13	10,140.00
成都经开兴东建设开发有限公司	国家开发银行	2021/08/23	2028/08/21	6,203.00
成都经开兴东建设开发有限公司	中国农业发展银行	2022/07/12	2026/03/20	1,069.00
成都经开产投资产运营有限公司	五矿国际信托有限公司	2022/03/04	2024/03/04	420.00
成都经开兴东建设开发有限公司	中国农业发展银行	2022/01/06	2026/03/20	1,264.26
成都经开兴东建设开发有限公司	中国农业发展银行	2022/06/10	2026/03/20	10,483.00
成都市龙泉现代农业投资有限公司	光大金融租赁股份有限公司	2021/03/24	2026/03/24	36,199.47
成都市龙泉驿区龙泉工业投资经营有限责任公司	四川银行股份有限公司	2021/03/12	2023/03/12	18,500.00
成都经开产投资产运营有限公司	中国金谷国际信托有限责任公司	2021/05/26	2023/05/26	1,650.00

成都经开产投资 产运营有限公司	中国金谷国际信托有限责任公司	2021/06/09	2023/06/09	2,830.00
成都经开产投资 产运营有限公司	中国金谷国际信托有限责任公司	2021/04/23	2023/04/23	2,650.00
成都经开产投资 产运营有限公司	中国金谷国际信托有限责任公司	2021/04/30	2023/04/30	1,810.00
成都经开产投资 产运营有限公司	中国金谷国际信托有限责任公司	2021/05/12	2023/05/12	800.00
成都经开产投资 产运营有限公司	中国金谷国际信托有限责任公司	2021/05/19	2023/05/19	2,070.00
成都经开产投资 产运营有限公司	中国金谷国际信托有限责任公司	2021/03/12	2023/03/12	7,590.00
成都经开产投资 产运营有限公司	中国金谷国际信托有限责任公司	2021/03/19	2023/03/19	3,060.00
成都经开产投资 产运营有限公司	中国金谷国际信托有限责任公司	2021/03/26	2023/03/26	3,250.00
成都经开产投资 产运营有限公司	中国金谷国际信托有限责任公司	2021/04/02	2023/04/02	800.00
成都经开产投资 产运营有限公司	中国金谷国际信托有限责任公司	2021/04/16	2023/04/16	2,250.00
成都经开产投资 产运营有限公司	中国金谷国际信托有限责任公司	2021/06/16	2023/06/16	1,240.00
成都中法生态园 投资发展有限公 司	四川简阳农村商业银行股份有限 公司	2021/03/01	2024/02/25	850.00
成都中法生态园 投资发展有限公 司	远东国际融资租赁有限公司	2021/02/20	2024/02/20	15,792.98
成都经开产业投 资集团有限公司	重庆银行股份有限公司	2021/02/12	2023/02/12	130,000.00
成都经开产业投 资集团有限公司	四川发展融资租赁有限公司	2021/02/09	2024/02/09	12,211.63
成都市龙泉现代 农业投资有限公 司	成都金控融资租赁有限公司	2021/02/09	2024/02/09	7,000.00
成都市龙泉现代 农业投资有限公 司	方正证券承销保荐有限责任公司	2021/04/19	2023/04/12	29,500.00
成都市龙泉现代 农业投资有限公 司	方正证券承销保荐有限责任公司	2021/05/10	2024/04/26	57,000.00
成都市龙泉现代 农业投资有限公 司	方正证券承销保荐有限责任公司	2021/02/04	2024/01/26	25,000.00
成都市龙泉现代 农业投资有限公	方正证券承销保荐有限责任公司	2021/08/25	2023/08/17	30,000.00

司				
成都中法生态园投资发展有限公司	成都银行股份有限公司	2021/02/03	2023/02/03	1,000.00
成都经开建发贸易有限公司	成都银行股份有限公司	2021/01/29	2023/01/28	1,500.00
成都经开产业投资集团有限公司	成都金融资产交易中心股份有限公司	2021/01/29	2023/01/29	4,000.00
成都经开产业投资集团有限公司	成都金融资产交易中心股份有限公司	2021/02/09	2023/02/09	1,350.00
成都经开产业投资集团有限公司	成都金融资产交易中心股份有限公司	2021/04/01	2023/04/01	2,704.00
成都市龙泉现代农业投资有限公司	中国对外经济贸易信托有限公司	2021/02/09	2023/02/09	3,300.00
成都市龙泉现代农业投资有限公司	中国对外经济贸易信托有限公司	2021/02/26	2023/02/26	733.00
成都市龙泉现代农业投资有限公司	中国对外经济贸易信托有限公司	2021/03/05	2023/03/05	2,030.00
成都市龙泉现代农业投资有限公司	中国对外经济贸易信托有限公司	2021/03/31	2023/03/31	9,500.00
成都市龙泉现代农业投资有限公司	中国对外经济贸易信托有限公司	2021/04/16	2023/04/16	10,872.00
成都市龙泉现代农业投资有限公司	中国对外经济贸易信托有限公司	2021/04/21	2023/04/21	12,804.00
成都市龙泉现代农业投资有限公司	中国对外经济贸易信托有限公司	2021/04/23	2023/04/23	7,423.00
成都市龙泉现代农业投资有限公司	中国对外经济贸易信托有限公司	2021/04/29	2023/04/29	3,338.00
成都市龙泉现代农业投资有限公司	厦门国际银行股份有限公司	2021/01/28	2023/01/26	20,500.00
成都市龙泉驿区龙泉工业投资经营有限责任公司	恒丰银行股份有限公司	2021/01/22	2024/01/20	4,250.00
成都经开产业投资集团有限公司	成都金融资产交易中心股份有限公司	2021/02/05	2023/02/05	74.00
成都经开产业投	成都金融资产交易中心股份有限	2021/02/26	2023/02/26	2,807.00

资集团有限公司	公司			
成都经开产业投资集团有限公司	成都金融资产交易中心股份有限公司	2021/03/01	2023/03/01	430.00
成都经开产业投资集团有限公司	成都金融资产交易中心股份有限公司	2021/03/23	2023/03/23	1,550.00
成都经开产业投资集团有限公司	成都金融资产交易中心股份有限公司	2021/01/29	2023/01/29	3,397.00
成都经开产业投资集团有限公司	成都金融资产交易中心股份有限公司	2021/03/29	2023/03/29	130.00
成都经开产业投资集团有限公司	成都金融资产交易中心股份有限公司	2021/05/08	2023/05/08	500.00
成都经开产业投资集团有限公司	成都金融资产交易中心股份有限公司	2021/01/22	2023/01/22	1,068.00
成都经开产业投资集团有限公司	成都金融资产交易中心股份有限公司	2021/01/15	2023/01/15	3,180.00
成都市龙泉驿区龙泉工业投资经营有限责任公司	哈尔滨银行股份有限公司	2021/01/04	2023/12/22	22,000.00
成都经开产投资产运营有限公司	中国工商银行股份有限公司	2021/01/01	2040/07/01	4,000.00
成都经开产投资产运营有限公司	中国工商银行股份有限公司	2021/02/05	2040/07/01	3,000.00
成都经开产投资产运营有限公司	中国工商银行股份有限公司	2021/03/01	2040/07/01	6,500.00
成都经开产投资产运营有限公司	中国工商银行股份有限公司	2021/07/29	2040/07/01	9,230.00
成都经开产投资产运营有限公司	中国工商银行股份有限公司	2021/09/30	2040/07/01	9,200.00
成都经开产投资产运营有限公司	中国工商银行股份有限公司	2021/06/28	2040/07/01	9,400.00
成都经开产投资产运营有限公司	中国工商银行股份有限公司	2022/01/14	2040/07/01	6,300.00
成都经开产投资产运营有限公司	中国工商银行股份有限公司	2022/02/28	2040/07/01	10,000.00
成都中法生态园投资发展有限公司	成都农村商业银行股份有限公司	2020/12/29	2022/12/20	1,000.00
成都经开建发贸易有限公司	成都农村商业银行股份有限公司	2020/12/29	2022/12/20	1,000.00
成都经开产投资产运营有限公司	中国光大银行股份有限公司	2020/12/28	2027/12/27	5,900.00
成都市龙泉现代农业投资有限公司	五矿国际信托有限公司	2020/12/31	2022/12/30	20,000.00
成都市龙泉现代	五矿国际信托有限公司	2021/01/08	2023/01/06	19,170.00

农业投资有限公司				
成都市龙泉现代农业投资有限公司	五矿国际信托有限公司	2021/01/15	2023/01/15	5,420.00
成都市龙泉现代农业投资有限公司	五矿国际信托有限公司	2021/01/22	2023/01/20	2,200.00
成都市龙泉现代农业投资有限公司	五矿国际信托有限公司	2021/01/29	2023/01/27	2,820.00
成都市龙泉现代农业投资有限公司	五矿国际信托有限公司	2021/02/05	2023/02/03	390.00
成都经开产投资运营有限公司	中国光大银行股份有限公司	2021/12/30	2027/12/27	2,600.00
成都经开兴东建设开发有限公司	国家开发银行	2022/01/04	2028/12/25	15,000.00
成都经开兴东建设开发有限公司	国家开发银行	2022/01/04	2028/12/25	10,000.00
成都经开兴东建设开发有限公司	国家开发银行	2021/01/04	2027/05/10	32,000.00
成都经开兴东建设开发有限公司	国家开发银行	2020/12/29	2026/11/10	20,000.00
成都经开兴东建设开发有限公司	国家开发银行	2021/01/04	2026/11/10	14,000.00
成都市龙泉现代农业投资有限公司	中国华融资产管理股份有限公司	2020/12/25	2022/12/25	19,000.00
成都市龙泉驿区龙泉工业投资经营有限责任公司	澳门国际银行股份有限公司	2020/12/23	2022/12/22	12,750.00
成都中法生态园投资发展有限公司	成都农村商业银行股份有限公司	2020/12/24	2023/12/20	8,800.00
成都中法生态园投资发展有限公司	成都农村商业银行股份有限公司	2021/01/07	2023/12/20	13,200.00
成都市龙泉现代农业投资有限公司	澳门国际银行股份有限公司	2020/12/23	2022/12/22	12,750.00
成都中法生态园投资发展有限公司	兴业国际信托有限公司	2021/06/03	2023/06/03	13,721.00
成都中法生态园投资发展有限公	兴业国际信托有限公司	2021/05/12	2023/05/12	594.00

司				
成都中法生态园投资发展有限公司	兴业国际信托有限公司	2021/01/21	2023/01/21	2,666.00
成都中法生态园投资发展有限公司	兴业国际信托有限公司	2021/02/05	2023/02/05	12,040.00
成都中法生态园投资发展有限公司	兴业国际信托有限公司	2021/03/05	2023/03/05	2,405.00
成都中法生态园投资发展有限公司	兴业国际信托有限公司	2021/04/13	2023/04/13	3,594.00
成都中法生态园投资发展有限公司	兴业国际信托有限公司	2020/12/17	2022/12/17	11,703.00
成都中法生态园投资发展有限公司	兴业国际信托有限公司	2021/01/12	2023/01/12	3,277.00
成都天府新区国泉投资管理有限公司	成都银行股份有限公司	2021/01/29	2022/12/14	1,000.00
成都市龙泉现代农业投资有限公司	长江联合金融租赁有限公司	2020/12/04	2025/12/04	11,091.42
成都经开产业投资集团有限公司	国泰租赁有限公司	2020/11/30	2023/11/30	8,783.08
成都经开产投资产运营有限公司	湖南省财信信托有限责任公司	2020/11/27	2022/11/29	6,694.00
成都经开产投资产运营有限公司	湖南省财信信托有限责任公司	2021/01/22	2023/01/21	12,080.00
成都经开产投资产运营有限公司	湖南省财信信托有限责任公司	2021/01/26	2023/01/25	990.00
成都市龙泉驿区龙泉工业投资经营有限责任公司	航天科工金融租赁有限公司	2020/11/26	2022/11/26	2,500.00
成都市龙泉现代农业投资有限公司	天府信用增进股份有限公司	2020/11/12	2022/11/11	20,000.00
成都市龙泉现代农业投资有限公司	大业信托有限责任公司	2020/11/09	2022/11/09	650.00
成都市龙泉现代农业投资有限公司	大业信托有限责任公司	2020/11/12	2022/11/12	1,820.00



成都市龙泉现代农业投资有限公司	大业信托有限责任公司	2020/11/24	2022/11/24	2,100.00
成都市龙泉现代农业投资有限公司	大业信托有限责任公司	2020/11/27	2022/11/27	500.00
成都市龙泉现代农业投资有限公司	大业信托有限责任公司	2020/12/04	2022/12/04	910.00
成都市龙泉现代农业投资有限公司	大业信托有限责任公司	2020/12/08	2022/12/08	1,630.00
成都市龙泉现代农业投资有限公司	大业信托有限责任公司	2020/12/21	2022/12/21	990.00
成都市龙泉现代农业投资有限公司	大业信托有限责任公司	2020/12/30	2022/12/30	9,850.00
成都经开产业投资集团有限公司	国信证券股份有限公司	2020/11/06	2023/11/05	85,000.00
成都经开产投资产运营有限公司	安徽国元信托有限责任公司	2021/05/21	2023/05/21	1,700.00
成都市龙泉现代农业投资有限公司	华宝信托有限责任公司	2021/03/18	2023/03/18	15,000.00
成都经开产投资产运营有限公司	安徽国元信托有限责任公司	2020/11/06	2022/11/06	2,100.00
成都经开产投资产运营有限公司	安徽国元信托有限责任公司	2020/11/13	2022/11/13	2,030.00
成都经开产投资产运营有限公司	安徽国元信托有限责任公司	2020/11/20	2022/11/20	2,055.00
成都经开产投资产运营有限公司	安徽国元信托有限责任公司	2020/12/29	2022/12/29	1,550.00
成都经开产投资产运营有限公司	安徽国元信托有限责任公司	2021/01/27	2023/01/27	1,140.00
成都天府新区国泉投资管理有限公司	成都农村商业银行股份有限公司	2020/11/26	2022/11/03	925.00
成都中法生态园投资发展有限公司	交通银行股份有限公司	2021/01/01	2024/01/01	9,850.00
成都中法生态园投资发展有限公司	交通银行股份有限公司	2020/11/02	2023/11/01	9,850.00
成都经开产投资产运营有限公司	湖南省财信信托有限责任公司	2020/10/30	2022/10/30	18,425.00

成都经开产投资 产运营有限公司	湖南省财信信托有限责任公司	2020/11/06	2022/11/06	9,326.00
成都经开产投资 产运营有限公司	湖南省财信信托有限责任公司	2020/11/13	2022/11/13	1,650.00
成都经开产投资 产运营有限公司	广州越秀融资租赁有限公司	2020/10/29	2023/10/29	5,231.92
成都市龙泉现代 农业投资有限公 司	南洋商业银行（中国）有限公司	2020/11/04	2022/11/04	17,000.00
成都经开产投资 产运营有限公司	中国金谷国际信托有限责任公司	2020/10/20	2023/10/19	60,000.00
成都市龙泉现代 农业投资有限公 司	广发银行股份有限公司	2020/10/12	2022/10/11	14,550.00
成都市龙泉现代 农业投资有限公 司	成都锦融投资控股有限公司	2020/09/28	2023/09/24	10,000.00
成都市龙泉驿区 龙泉工业投资经 营有限责任公司	光大金融租赁股份有限公司	2020/09/29	2025/09/29	6,270.85
成都市龙泉驿区 龙泉工业投资经 营有限责任公司	光大金融租赁股份有限公司	2021/01/04	2026/01/04	28,935.28
成都经开产业投 资集团有限公司	中国邮政储蓄银行股份有限公司	2020/09/21	2023/09/21	70,000.00
成都经开产投资 产运营有限公司	国银金融租赁股份有限公司	2020/09/17	2025/09/17	36,000.00
成都市龙泉现代 农业投资有限公 司	山西信托股份有限公司	2020/10/16	2022/10/14	2,120.00
成都市龙泉现代 农业投资有限公 司	山西信托股份有限公司	2020/10/23	2022/10/23	2,830.00
成都市龙泉现代 农业投资有限公 司	山西信托股份有限公司	2020/10/30	2022/10/30	1,300.00
成都市龙泉现代 农业投资有限公 司	山西信托股份有限公司	2020/11/20	2022/11/18	710.00
成都市龙泉现代 农业投资有限公 司	广州高新区融资租赁有限公司	2020/09/01	2025/09/01	5,100.94
成都经开兴东建 设开发有限公司	国家开发银行	2020/08/21	2028/08/21	21,797.00
成都经开产投资 产运营有限公司	国泰租赁有限公司	2020/08/10	2023/08/10	5,342.36

成都市龙泉现代农业投资有限公司	通用环球国际融资租赁（天津）有限公司	2020/08/03	2025/08/03	23,753.11
成都市龙泉现代农业投资有限公司	哈尔滨银行股份有限公司	2020/08/05	2023/07/30	31,750.00
成都经开兴东建设开发有限公司	成都农村商业银行股份有限公司	2020/07/31	2023/07/30	20,120.00
成都经开兴东建设开发有限公司	成都农村商业银行股份有限公司	2021/01/22	2023/07/30	2,360.00
成都经开兴东建设开发有限公司	成都农村商业银行股份有限公司	2021/03/23	2023/07/30	7,856.00
成都经开兴东建设开发有限公司	成都农村商业银行股份有限公司	2021/04/22	2023/07/30	3,356.00
成都经开兴东建设开发有限公司	成都农村商业银行股份有限公司	2021/07/02	2023/07/30	3,074.00
成都经开兴东建设开发有限公司	成都农村商业银行股份有限公司	2021/09/26	2023/07/30	2,305.00
成都经开兴东建设开发有限公司	成都农村商业银行股份有限公司	2021/12/14	2023/07/30	1,382.00
成都经开兴东建设开发有限公司	成都农村商业银行股份有限公司	2021/11/22	2023/07/30	442.00
成都经开兴东建设开发有限公司	成都农村商业银行股份有限公司	2022/01/21	2023/07/30	768.00
成都经开兴东建设开发有限公司	成都农村商业银行股份有限公司	2022/01/14	2023/07/30	2,735.00
成都经开兴东建设开发有限公司	成都农村商业银行股份有限公司	2022/01/10	2023/07/30	2,445.00
成都经开兴东建设开发有限公司	中国农业发展银行	2022/01/21	2025/07/22	2,312.00
成都经开兴东建设开发有限公司	中国农业发展银行	2022/04/29	2025/07/22	2,754.00
成都经开兴东建设开发有限公司	中国农业发展银行	2022/07/22	2025/07/22	10,778.00
成都经开兴东建设开发有限公司	中国农业发展银行	2021/09/18	2025/07/22	2,077.03
成都经开兴东建设开发有限公司	中国农业发展银行	2021/10/12	2025/07/22	1,172.07
成都经开兴东建设开发有限公司	中国农业发展银行	2021/08/20	2025/07/22	1,518.86
成都经开兴东建设开发有限公司	中国农业发展银行	2021/06/23	2025/07/22	2,030.36
成都经开兴东建设开发有限公司	中国农业发展银行	2021/05/12	2025/07/22	3,464.25
成都经开兴东建设开发有限公司	中国农业发展银行	2020/09/11	2025/07/22	20,549.25

成都经开兴东建设开发有限公司	中国农业发展银行	2021/03/01	2025/07/22	4,597.78
成都市龙泉驿区龙泉工业投资经营有限责任公司	中国光大银行股份有限公司	2020/06/29	2026/12/23	3,498.00
成都中法生态园投资发展有限公司	成都银行股份有限公司	2020/06/30	2023/06/29	20,000.00
成都经开产业投资集团有限公司	恒丰银行股份有限公司	2020/06/24	2023/06/24	19,000.00
成都市龙泉现代农业投资有限公司	国泰租赁有限公司	2020/06/24	2023/06/24	3,782.37
成都市龙泉驿区龙泉工业投资经营有限责任公司	诚通融资租赁有限公司	2020/06/29	2024/07/01	4,710.49
成都经开产业投资集团有限公司	渤海银行股份有限公司	2020/06/17	2028/06/15	43,726.00
成都经开建发贸易有限公司	浙江民泰商业银行股份有限公司	2020/05/29	2023/05/01	1,000.00
成都市龙泉驿区龙泉工业投资经营有限责任公司	昆仑信托有限责任公司	2020/05/19	2023/05/10	51,900.00
成都经开产业投资集团有限公司	成渝融资租赁有限公司	2020/05/15	2023/05/15	6,672.00
成都市龙泉现代农业投资有限公司	广东耀达融资租赁有限公司	2020/04/27	2025/04/27	3,375.00
成都市龙泉现代农业投资有限公司	广东耀达融资租赁有限公司	2020/04/27	2025/04/27	3,375.00
成都经开产投资产运营有限公司	成都农村商业银行股份有限公司	2020/04/16	2028/09/20	158,500.00
成都经开产投资产运营有限公司	建信信托有限责任公司	2020/04/14	2023/04/13	26,000.00
成都市龙泉现代农业投资有限公司	成都银行股份有限公司	2020/04/10	2028/04/09	21,990.00
成都市龙泉驿区龙泉工业投资经营有限责任公司	重庆银行股份有限公司	2020/06/04	2023/06/04	50,000.00
成都经开产投资产运营有限公司	远东国际融资租赁有限公司	2020/04/07	2025/04/08	18,120.97
成都中法生态园投资发展有限公司	中国工商银行股份有限公司	2020/03/31	2023/03/25	6,000.00

成都市龙泉现代农业投资有限公司	中国民生银行股份有限公司	2020/12/16	2022/12/16	42,000.00
成都中法生态园投资发展有限公司	中国银行股份有限公司	2020/03/23	2023/03/22	23,500.00
成都经开产业投资集团有限公司	中国民生银行股份有限公司	2021/01/04	2025/12/20	67,966.67
成都经开产业投资集团有限公司	中国民生银行股份有限公司	2020/03/13	2025/12/20	33,983.33
成都市龙泉驿区龙泉工业投资经营有限责任公司	交通银行股份有限公司	2020/01/08	2030/01/02	15,000.00
成都经开产业投资集团有限公司	中国民生银行股份有限公司	2019/12/11	2024/12/11	90,000.00
成都市龙泉现代农业投资有限公司	华宝信托有限责任公司	2019/09/30	2024/09/30	1,100.00
成都市龙泉现代农业投资有限公司	华宝信托有限责任公司	2019/10/17	2024/10/17	10,000.00
成都市龙泉现代农业投资有限公司	华宝信托有限责任公司	2019/10/25	2024/10/25	1,010.00
成都市龙泉现代农业投资有限公司	华宝信托有限责任公司	2019/12/03	2024/12/03	10,000.00
成都市龙泉现代农业投资有限公司	华宝信托有限责任公司	2020/01/13	2025/01/13	11,820.00
成都市龙泉现代农业投资有限公司	华宝信托有限责任公司	2019/09/27	2024/09/27	13,000.00
成都市龙泉现代农业投资有限公司	中国民生银行股份有限公司	2019/09/06	2027/09/05	43,950.00
成都经开产业投资集团有限公司	中信银行股份有限公司	2019/08/26	2028/08/26	40,500.00
成都市龙泉驿区龙泉工业投资经营有限责任公司	国家开发银行	2019/08/01	2036/08/01	29,550.00
成都市龙泉驿区龙泉工业投资经营有限责任公司	国家开发银行	2020/11/12	2036/08/01	9,850.00
成都市龙泉现代农业投资有限公司	方正证券承销保荐有限责任公司	2020/02/24	2023/02/24	70,000.00

司				
成都市龙泉现代农业投资有限公司	方正证券承销保荐有限责任公司	2019/11/06	2022/11/06	100,000.00
成都市龙泉现代农业投资有限公司	江苏省国际租赁有限公司	2019/05/28	2023/05/26	750.00
成都市龙泉驿区龙泉工业投资经营有限责任公司	大连银行股份有限公司	2020/04/28	2023/04/28	16,000.00
成都市龙泉驿区龙泉工业投资经营有限责任公司	大连银行股份有限公司	2020/03/27	2023/03/27	10,000.00
成都市龙泉驿区龙泉工业投资经营有限责任公司	中国光大银行股份有限公司	2019/04/29	2024/01/23	3,600.00
成都市龙泉驿区龙泉工业投资经营有限责任公司	成都银行股份有限公司	2019/03/27	2028/03/26	24,990.00
成都市龙泉现代农业投资有限公司	兴业银行股份有限公司	2019/02/10	2022/12/25	4,000.00
成都经开产投资资产运营有限公司	中国民生银行股份有限公司	2018/09/27	2033/08/30	8,280.00
成都经开产投资资产运营有限公司	中国民生银行股份有限公司	2018/09/06	2033/08/30	20,520.00
成都市龙泉驿区龙泉工业投资经营有限责任公司	中国工商银行股份有限公司	2019/04/16	2042/12/20	11,201.20
成都经开产投资资产运营有限公司	中国工商银行股份有限公司	2019/04/30	2043/03/01	8,343.97
成都经开产投资资产运营有限公司	中国工商银行股份有限公司	2019/06/29	2043/03/01	96,206.03
成都市龙泉现代农业投资有限公司	中国工商银行股份有限公司	2018/05/14	2042/12/20	2,755.20
成都市龙泉现代农业投资有限公司	中国工商银行股份有限公司	2018/05/16	2042/12/20	3,280.00
成都市龙泉现代农业投资有限公司	中国工商银行股份有限公司	2018/05/17	2042/12/20	4,100.00
成都市龙泉现代农业投资有限公司	中国工商银行股份有限公司	2018/06/01	2042/12/20	3,804.80

成都市龙泉现代农业投资有限公司	成都银行股份有限公司	2018/06/04	2028/04/26	7,961.54
成都市龙泉现代农业投资有限公司	成都银行股份有限公司	2018/05/03	2028/04/26	12,101.54
成都市龙泉现代农业投资有限公司	成都银行股份有限公司	2018/04/27	2028/04/26	636.92
成都经开产业投资集团有限公司	国家开发银行	2018/03/30	2043/03/30	40,050.00
成都经开产业投资集团有限公司	吴都融资租赁（天津）有限公司	2018/02/13	2023/02/12	3,414.42
成都经开产业投资集团有限公司	广州越秀融资租赁有限公司	2018/03/01	2023/03/01	2,228.61
成都经开产业投资集团有限公司	国家开发银行	2018/01/25	2043/01/25	180,800.00
成都经开产业投资集团有限公司	广州越秀融资租赁有限公司	2018/01/25	2023/01/25	120.47
成都经开产业投资集团有限公司	中信建投证券股份有限公司	2018/01/24	2023/01/24	50,000.00
成都经开产业投资集团有限公司	成渝融资租赁有限公司	2017/12/08	2022/12/08	514.61
成都市龙泉驿区龙泉工业投资经营有限责任公司	华宝信托有限责任公司	2017/10/20	2022/10/20	11,893.00
成都经开产业投资集团有限公司	方正证券承销保荐有限责任公司	2019/01/15	2025/01/12	112,500.00
成都经开产业投资集团有限公司	成都银行股份有限公司	2017/05/05	2027/05/04	21,500.00
成都市龙泉现代农业投资有限公司	中国建设银行股份有限公司	2017/03/03	2026/12/21	12,438.75
成都市龙泉现代农业投资有限公司	中国建设银行股份有限公司	2017/02/17	2026/12/21	18,561.25
成都市龙泉现代农业投资有限公司	中国银行股份有限公司	2017/03/10	2026/12/22	2,122.64
成都市龙泉现代农业投资有限公司	中国银行股份有限公司	2017/02/28	2026/12/22	10,613.21
成都市龙泉现代农业投资有限公司	中国银行股份有限公司	2017/02/09	2026/12/22	7,075.47

成都市龙泉现代农业投资有限公司	中国银行股份有限公司	2017/01/03	2026/12/22	17,688.68
成都市龙泉现代农业投资有限公司	中国工商银行股份有限公司	2016/12/07	2024/08/22	10,243.90
成都市龙泉现代农业投资有限公司	中国工商银行股份有限公司	2017/01/01	2024/08/22	17,756.10
成都经开产业投资集团有限公司	新华资产管理股份有限公司	2016/11/04	2023/11/04	37,455.00
成都市龙泉现代农业投资有限公司	中国工商银行股份有限公司	2017/01/01	2024/08/22	6,000.00
成都市龙泉现代农业投资有限公司	中国工商银行股份有限公司	2017/01/01	2024/08/22	17,000.00
成都市龙泉现代农业投资有限公司	中国光大银行股份有限公司	2016/05/18	2026/05/17	21,000.00
成都市龙泉现代农业投资有限公司	中国工商银行股份有限公司	2015/12/30	2025/11/14	2,086.36
成都市龙泉现代农业投资有限公司	中国工商银行股份有限公司	2015/12/30	2025/11/14	2,250.00
成都市龙泉现代农业投资有限公司	中国工商银行股份有限公司	2016/04/29	2025/11/14	2,454.55
成都市龙泉现代农业投资有限公司	中国工商银行股份有限公司	2016/04/29	2025/11/14	2,209.09
成都经开兴东建设开发有限公司	成都交子商业保理有限公司	2020/12/24	2022/12/20	10,000.00
合计				8,260,883.67

截止 2022 年 9 月 30 日保证人主要对外担保明细如下：（该明细余额和征信余额有出入，原因是明细表更新时间不同，最终余额以征信为准）

单位：万元

融资主体	借款机构	提款日期	贷款到期日	担保余额 (万元)
成都市城市发展东移建设开发有限公司	中国农业发展银行成都市龙泉驿区支行	2015/7/31	2025/7/26	140,000.00



成都市创投资业有限公司	成都农村商业银行股份有限公司龙泉驿支行	2022/4/6	2025/4/5	92,000.00
成都经开国投集团有限公司	华夏银行股份有限公司成都分行	2017/6/29	2025/6/29	75,000.00
成都经开资产管理有限公司	成都农村商业银行股份有限公司龙泉驿支行	2022/4/2	2034/4/1	64,350.00
成都经开国投集团有限公司	兴业银行股份有限公司成都龙泉驿支行	2019/5/24	2024/5/23	51,100.00
成都经开国投集团有限公司	中国光大银行股份有限公司成都龙泉驿支行	2021/12/30	2026/10/1	51,000.00
成都经开国投集团有限公司	四川银行股份有限公司成都分行	2022/6/23	2023/6/20	50,000.00
成都经开国投集团有限公司	光大金融租赁股份有限公司	2021/6/23	2026/6/23	49,091.98
成都市城市发展东移开发建设有限公司	光大金融租赁股份有限公司	2021/6/23	2026/6/23	40,909.98
成都经开国投集团有限公司	华夏银行股份有限公司成都分行	2017/6/29	2025/6/29	30,000.00
成都经开水务有限公司	远东国际融资租赁有限公司	2022/1/27	2027/1/27	26,585.25
成都经开水务有限公司	厦门国际银行股份有限公司厦门分行	2021/5/28	2023/5/19	25,500.00
成都经开国投集团有限公司	华夏银行股份有限公司成都分行	2017/6/29	2025/6/29	25,000.00
成都经开国投集团有限公司	成都银行股份有限公司龙泉驿支行	2021/6/25	2024/6/24	23,800.00
成都经开国投集团有限公司	成都农村商业银行股份有限公司龙泉驿支行	2014/12/23	2028/12/15	23,010.00
成都经开园区投资有限公司	成都银行股份有限公司龙泉驿支行	2020/6/30	2023/6/29	20,000.00
成都经开国投集团有限公司	杭州工商信托	2022/9/2	2024/9/2	19,500.00
成都市创投资业有限公司	泸州银行股份有限公司	2021/4/1	2023/3/30	16,500.00
成都经开国投集团有限公司	中信银行股份有限公司成都经济技术开发区支行	2019/9/3	2024/12/3	15,800.00
成都经开国投集团有限公司	哈尔滨银行股份有限公司成都分行	2020/10/26	2023/9/26	15,000.00
成都经开国投集团有限公司	成都农村商业银行股份有限公司龙泉驿支行	2015/4/16	2028/12/15	13,885.00
成都经开资产管理有限公司	五矿信托	2022/8/19	2024/8/19	13,670.00
成都市创投资业有限公司	五矿信托	2022/7/15	2024/7/15	13,530.00
成都经开水务有限公司	大连银行股份有限公司成都双庆支行	2020/12/11	2022/12/10	12,000.00
成都经开国投集团有限公司	中铁信托	2022/8/2	2024/8/2	11,056.00
成都经开国投集团有限公司	光大兴陇信托有限责任公司	2021/3/26	2023/3/26	11,010.00

成都经开水务有限公司	国银金融租赁股份有限公司	2020/5/15	2025/4/28	12,000.00
成都经开水务有限公司	国银金融租赁股份有限公司	2020/5/13	2025/4/28	12,000.00
成都经开国投集团有限公司	华宝信托有限责任公司	2019/7/4	2024/7/4	11,000.00
成都经开国投集团有限公司	华宝信托有限责任公司	2019/7/23	2024/7/23	10,530.00
成都经开国投集团有限公司	华夏银行股份有限公司成都分行	2017/6/29	2025/6/29	10,000.00
成都市创投资业有限公司	五矿信托	2022/8/5	2024/8/5	9,830.00
成都市创投资业有限公司	五矿信托	2022/7/29	2024/7/29	9,710.00
成都经开国投集团有限公司	中铁信托	2022/8/5	2024/8/5	9,672.00
成都经开园区投资有限公司	中国农业银行股份有限公司四川省分行营业部	2021/3/3	2024/1/28	9,600.00
成都经开国投集团有限公司	成都农村商业银行股份有限公司龙泉驿支行	2015/5/21	2028/12/15	9,080.00
成都市创投资业有限公司	成都农村商业银行股份有限公司龙泉驿支行	2022/1/10	2024/1/9	9,000.00
成都市创投资业有限公司	重庆鈰渝金融租赁股份有限公司	2020/4/29	2025/4/29	9,000.00
成都经开水务有限公司	国银金融租赁股份有限公司	2020/9/10	2025/4/28	8,684.21
成都市创投资业有限公司	五矿信托	2022/7/22	2024/7/22	8,280.00
成都市创投资业有限公司	北部湾金融租赁有限公司	2020/5/29	2025/5/29	8,000.00
成都经开水务有限公司	国银金融租赁股份有限公司	2020/9/10	2023/12/15	7,500.00
成都经开国投集团有限公司	中国银行股份有限公司成都龙泉驿支行	2009/12/25	2023/12/26	7,437.50
成都经开国投集团有限公司	中国银行股份有限公司成都龙泉驿支行	2009/12/25	2023/12/26	7,425.00
成都经开国投集团有限公司	光大兴陇信托有限责任公司	2021/4/2	2023/4/2	7,240.00
成都经开国投集团有限公司	华宝信托有限责任公司	2019/7/18	2024/7/18	7,020.00
成都经开国投集团有限公司	中国银行股份有限公司成都龙泉驿支行	2009/12/25	2023/12/26	6,950.00
成都经开国投集团有限公司	中铁信托	2022/9/2	2024/9/2	6,287.00
成都经开国投集团有限公司	华宝信托有限责任公司	2019/7/23	2024/7/23	6,000.00
成都经开园区投资有限公司	中国农业银行股份有限公司四川省分行营业部	2021/3/26	2024/1/28	5,952.00
成都经开国投集团有限公司	华宝信托有限责任公司	2019/6/28	2024/6/28	5,600.00
成都经开国投集团有限公司	光大兴陇信托有限责任公司	2021/4/16	2023/4/16	5,560.00
成都市创投资业有限公司	光大兴陇信托有限责任公司	2022/2/18	2024/2/18	5,440.00
成都市城市发展东移开发建设	广州越秀融资租赁有限公司	2021/1/28	2024/1/28	4,900.00

有限公司				
成都经开园区投资有限公司	中国农业银行股份有限公司四川省分行营业部	2021/6/17	2024/6/9	4,800.00
成都经开园区投资有限公司	中国农业银行股份有限公司四川省分行营业部	2021/3/16	2024/1/28	4,800.00
成都经开国投集团有限公司	成都农村商业银行股份有限公司龙泉驿支行	2015/3/13	2028/12/15	4,720.00
成都经开水务有限公司	中国工商银行股份有限公司成都龙泉支行	2019/6/30	2028/4/25	4,500.00
成都经开水务有限公司	中国工商银行股份有限公司成都龙泉支行	2019/7/3	2028/4/25	4,500.00
成都经开水务有限公司	中国工商银行股份有限公司成都龙泉支行	2019/7/3	2028/4/25	4,500.00
成都经开水务有限公司	中国工商银行股份有限公司成都龙泉支行	2019/6/28	2028/4/25	4,500.00
成都经开水务有限公司	中国工商银行股份有限公司成都龙泉支行	2019/7/3	2028/4/25	4,500.00
成都经开水务有限公司	中国工商银行股份有限公司成都龙泉支行	2019/6/30	2028/4/25	4,500.00
成都经开水务有限公司	中国工商银行股份有限公司成都龙泉支行	2019/7/3	2028/4/25	4,500.00
成都经开水务有限公司	中国工商银行股份有限公司成都龙泉支行	2019/7/3	2028/4/25	4,500.00
成都经开水务有限公司	中国工商银行股份有限公司成都龙泉支行	2019/7/3	2028/4/25	4,500.00
成都经开水务有限公司	中国工商银行股份有限公司成都龙泉支行	2019/7/3	2028/4/25	4,500.00
成都经开国投集团有限公司	成都农村商业银行股份有限公司龙泉驿支行	2015/2/12	2028/12/15	4,220.00
成都经开国投集团有限公司	中国银行股份有限公司成都龙泉驿支行	2009/4/30	2023/12/26	4,170.00
成都市创设置业有限公司	光大兴陇信托有限责任公司	2022/2/11	2024/2/11	4,060.00
成都经开资产管理有限公司	五矿信托	2022/8/26	2024/8/26	4,020.00
成都经开国投集团有限公司	哈尔滨银行股份有限公司成都分行	2020/9/30	2023/9/26	4,000.00
成都经开国投集团有限公司	成都农村商业银行股份有限公司龙泉驿支行	2017/2/28	2026/6/28	3,830.00
成都经开园区投资有限公司	中国农业银行股份有限公司四川省分行营业部	2021/3/24	2024/1/28	3,648.00
成都经开国投集团有限公司	光大兴陇信托有限责任公司	2021/4/9	2023/4/9	3,420.00
成都市创设置业有限公司	五矿信托	2022/8/12	2024/8/12	3,350.00
成都经开国投集团有限公司	华宝信托有限责任公司	2019/7/4	2024/7/4	3,050.00

成都经开国投集团有限公司	中国银行股份有限公司成都龙泉驿支行	2009/3/30	2023/12/26	2,975.00
成都经开国投集团有限公司	华宝信托有限责任公司	2019/7/12	2024/7/12	2,970.00
成都经开国投集团有限公司	华宝信托有限责任公司	2019/8/6	2024/8/6	2,830.00
成都经开国投集团有限公司	中国银行股份有限公司成都龙泉驿支行	2009/3/30	2023/12/26	2,780.00
成都市创投资业有限公司	光大兴陇信托有限责任公司	2022/2/25	2024/2/25	2,570.00
成都市创投资业有限公司	光大兴陇信托有限责任公司	2021/9/10	2023/9/10	2,510.00
成都经开国投集团有限公司	中国银行股份有限公司成都龙泉驿支行	2009/3/30	2023/12/26	2,475.00
成都经开国投集团有限公司	光大兴陇信托有限责任公司	2021/4/23	2023/4/23	2,010.00
成都市创投资业有限公司	泸州银行股份有限公司	2021/3/31	2023/3/30	2,000.00
成都市灵泉新农投资有限公司	浙江民泰商业银行股份有限公司	2022/9/16	2024/8/1	2,000.00
成都经开国投集团有限公司	成都农村商业银行股份有限公司龙泉驿支行	2015/3/19	2028/12/15	1,985.00
成都经开水务有限公司	国金租赁	2020/3/17	2023/3/17	3,628.91
成都经开国投集团有限公司	中铁信托	2022/9/7	2024/9/7	1,647.00
成都经开国投集团有限公司	中国银行股份有限公司成都龙泉驿支行	2009/4/30	2023/12/26	1,487.50
成都经开国投集团有限公司	中铁信托	2022/8/31	2024/8/31	1,338.00
成都经开国投集团有限公司	华宝信托有限责任公司	2019/7/26	2024/7/26	1,000.00
成都经开资产管理有限公司	五矿信托	2022/8/19	2024/8/19	900.00
成都经开国投集团有限公司	光大兴陇信托有限责任公司	2021/5/8	2023/5/8	760.00
成都市龙泉公交营运有限公司	中国银行股份有限公司成都龙泉驿支行	2017/4/1	2023/7/24	726.16
成都民乐出租汽车有限公司	成都银行股份有限公司	2022/9/27	2024/8/25	500.00
成都经开国投集团有限公司	杭州工商信托	2022/9/9	2024/9/9	500.00
成都市创投资业有限公司	光大兴陇信托有限责任公司	2021/9/3	2023/9/3	420.00
成都市城市发展东移开发建设有限公司	广州越秀融资租赁有限公司	2021/1/27	2024/1/27	100.00
合计				1,296,196.50

说明：经调查，上述被担保人公司均为龙泉驿区的平台公司或国有企业，实际控制人均为成都经济技术开发区管理委员会，其中成都市城市发展东移开发建设有限公司为保证人小股东，成都经开国投集团有限公司为成都市城市发展东移开发建设有限公司和成都经开水务有限公司的股东，也是成都市创投资业有限公司股东的股东。

截止 2022 年 9 月 30 日保证人融资结构分析如下：

融资结构金额表（单位：亿元、%）		
融资机构类型	金额	占比
国有/政策银行	110.12	13.33
股份制银行	275.30	33.33
发债融资	176.97	21.42
小计	562.39	68.08
非银机构	263.70	31.92
其中：信托	163.39	19.78
总计	826.09	100
融资到期金额统计表（单位：亿元、%）		
时间	金额	占比
2022 年	41.23	4.99
2023 年	256.24	31.02
2024 年	232.74	28.17
2024 年以后	295.88	35.82
总计	826.09	100
被担保企业类型统计表（单位：亿元）		
被担保对象类型	担保金额	担保余额
国有企业	129.62	129.62
民营企业	0	0
合计	129.62	129.62

## （七）涉诉部分

我们查询了保证人涉诉情况，结果如下：

截至 2022 年 12 月 26 日，经查询全国法院被执行人信息记录，成都经开产业投资集团有限公司无被执行记录。



经裁判文书网查询，截至 2022 年 12 月 26 日，保证人涉诉案件共 28 起，案由分别是施工合同纠纷、拆迁安置补偿合同纠纷、房屋租赁合同纠纷、买卖合同纠纷、借款合同纠纷、劳动争议等。上述案件不对公司正常经营产生实质影响。公司无无重大诉讼、仲裁等情况。



## 九、保证人 2 经开国投情况分析

### (一) 保证人 2 概况

企业名称	成都经开国投集团有限公司	成立时间	2005 年 10 月 26 日
注册资金	100 亿元	实收资本	93.4 亿元
注册地址	四川省成都市龙泉驿区龙泉街道（怡和新城 F1 区）双龙路 388 号 1 栋附 301-306 号, 2 栋红岭路 301-311 号, 2 栋附 201-206 号, 附 301-306 号	实际经营地址	
法人代表	张晓峰	法人代表从事本行业年限	
营业执照到期日	长期		

#### 1、管理层及团队建设情况

法人代表（注明公司职务）	张晓峰	年龄	47	性别	男	学历	博士	是否取得其他国家或地区居留权	否
<p>工作简历： 张晓峰，男，1972 年 9 月出生，博士研究生学历，中国共产党员。历任成都经济技术开发区规划建设局副局长、成都经济技术开发区建设发展有限公司副总经理、成都经济技术开发区现代工业投资服务局局长（挂职）、成都经济技术开发区现代工业投资服务局局长，现任公司董事长。</p>									
主持经营的高管	曾峰	年龄	51	性别	男	学历		是否取得其他国家或地区居留权	否
<p>工作简历： 曾峰，历任龙泉驿区财政局党组成员、副局长，成都市龙泉现代农业发展投资有限公司董事、总经理，成都市龙泉公交有限公司董事、总经理，成都市公交集团龙泉巴士公交有限公司董事、董事长，成都市龙泉驿区龙泉工业投资经营有限责任公司董事、总经理；现任公司董事、总经理。</p>									
分管融资高管	曾云峰	年龄	33	性别	男	学历	硕士	是否取得其他国家或地区居留权	否

工作简历：曾云峰，男，1989年4月出生，研究生学历，中国共产党员。历任成都市龙泉驿区国有资产管理委员会办公室八级职员，成都市龙泉驿区国有资产投资经营有限公司资金管理部部长，成都经济技术开发区国有资产投资有限公司资金管理部部长兼任成都龙维股权投资基金管理有限公司董事，成都经济技术开发区国有资产投资有限公司总经理助理兼资金管理部部长，兼任成都龙维股权投资基金管理有限公司董事，兼任成都龙维股权投资基金管理有限公司投资管理部部长。现任成都经开国投集团有限公司副总经理。

## 2、股权结构

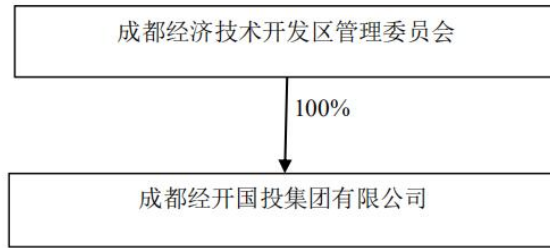
股东名称	股东所在地	认缴出资	实缴出资	股权比例	出资形式
成都经济技术开发区管理委员会		100 亿元	93.4 亿元	100%	货币资金、实物、债转股、资本公积、土地使用权
合计				100%	

主要股东介绍：为落实中央、省、市关于政府职能转变和机构改革的总体要求，根据《中共成都市委成都市人民政府关于全市政府职能转变和机构改革的实施意见》，龙泉驿区国资办和龙泉驿区机关事务管理局于2015年6月16日合并，合并后机构名称为成都市龙泉驿区国有资产和机关事务管理局。2020年4月8日，龙泉驿区国有资产和机关事务管理局将100%股权转让给成都经济技术开发区管理委员会。成都经济技术开发区管理委员会是唯一股东和实际控制人。

### 股权结构变更历史：

成都经济技术开发区国有资产投资有限公司（以下简称“成都经开国投”或“公司”）原名成都市龙泉驿区国有资产投资经营有限公司，由成都市龙泉驿区国有资产管理委员会办公室（以下简称“龙泉国资办”）于2005年10月以国有房屋和土地资产出资成立，初始注册资本2亿元。2008年12月，根据龙国资办【2008】64号和龙国资办【2008】65号文件批复，龙泉国资办以货币资金、资本公积转增资本和债转股的方式增资7亿元，成都市创投房地产开发有限公司以土地使用权增资1亿元，公司注册资本变更为10亿元。2010年6月，根据龙国资办【2008】70号文件，龙泉国资办受让创投房开持有公司10%的股权，成为公司唯一股东。2016年4月，根据龙委发【2015】6号和龙府办发【2015】40号文件，同意龙泉国资办持有公司的全部股权由成都市龙泉驿区国有资产和机关事务管理局（以下简称“龙泉国机局”）承接。2016年5月，根据龙国机函【2016】51号文件，公司更名为成都经济技术开发区国有资产投资有限公司。2020年4月8日，龙泉驿区国有资产和机关事务管理局将100%股权转让给成都经济技术开发区管理委员会，同时新增注册资本90亿元，截至2021年6月末，公司实收资本93.4亿元，成都经济技术开发区管理委员会是唯一股东和实际控制人。





股权结构图

### （三）政府支持方面

#### 1、资产注入

成都经开区财政局于 2021 年 12 月 1 日出具《关于同意无偿划转成都市佳美环境管理有限责任公司等三家企业股权的批复》（成经开财发【2021】82 号）、2021 年 12 月 24 日出具《关于同意无偿划转成都福乐居物业服务有限公司股权的批复》（成经开财发【2021】91 号）、2021 年 12 月 29 日出具《关于同意无偿划转成都市百工堰绿化工程有限责任公司等两家企业股权的批复》（成经开财发【2021】94 号）文件，分别将成都经开建工集团有限公司、成都市佳美环境管理有限公司、成都经开商贸有限公司、成都福乐居物业服务有限公司、成都市百工堰绿化工程有限责任公司和成都市茏森绿化工程有限公司等企业 100.00%股权无偿划转至公司。截至 2022 年 9 月末，公司实收资本增至 93.10 亿元。新增子公司涉及市政基础设施维修维护、公路道路养护、环卫一体化、城市绿化等业务范围，带动净资产增加和业务板块多元化。

#### 2、政府补贴

财政补助方面，2021 年及 2022 年 1~9 月公司获得政府补贴分别为 3.26 亿元和 0.43 亿元，计入其他收益。

### （四）经营情况

截至 2022 年 9 月公司营业收入构成及毛利率情况（单位：亿元，%）

业务分类	2022 年 9 月		2021 年度		2020 年度		2019 年度	
	收入	占比	收入	占比	收入	占比	收入	占比
安居工程			-	-	77,810.0 0	26.34	196,282. 39	63.81
基础设施代建			25,896.1 3	10.35	31,336.9 6	10.61	11,125.0 1	3.62
商品贸易			86,440.6 5	34.56	45,687.8 0	15.47	2,617.53	0.85
租赁业务			30,550.4 1	12.21	38,944.0 2	13.18	18,804.5 4	6.11
自来水销售业务			18,960.3 3	7.58	17,575.7 3	5.95	16,861.0 0	5.48
建筑业务			52,846.2 9	21.13	60,097.9 7	20.35	14,855.0 0	4.83
其他业务			35,443.8 4	14.17	23,919.6 4	8.10	47,066.4 3	15.30
合计	162,584. 00	100.0 0	250,137. 64	100.0 0	295,372. 12	100.0 0	307,611. 90	100.0 0
综合毛利率	21.13	19.24	23.19	20.29	综合毛利 率	21.13	19.24	23.19

说明：因 2022 年 9 月报表中，未对营业收入进行分类，因此该期收入构成未分类。

#### （1）安居工程业务

安居工程业务主要由公司本部负责。近三年，公司安居工程业务收入持续下降，毛利率有所波动，整体回款质量较差，2021 年之后该部分业务收入为零的原因系当期委托代建项目收入金额尚未结算所致；公司未来在建和拟建安居工程尚需投资规模较大。

业务模式方面，公司与委托方（龙泉驿区政府、成都市龙泉维民资产管理有限公司和成都市龙泉驿区城乡建设局等）签订项目建设协议。协议约定，公司自行筹集资金完成安居房建设工作，待项目完工后，经有关单位出具测绘报告，公司与委托方共同参与竣工决算，确定工程造价成本；同时，委托方依照协议约定向公司支付结算款项。安居工程结算范围为除地下室、商业外的所有住宅及配套。结算收入方面，公司与委托方协商确定安居房每平方米单价，结算面积则以测绘报告和实际交付面积为准，最终结算收入等于结算单价乘以结算面积。

2019—2020 年，公司确认收入的项目包括怡和新城、洪河城市花园、黎明新村四期、青台绿阁项目、成都大学二期项目和白鹤林小区等项目，2021 年和 2022 年第三季度由于未交付安置房未实现收入。截至 2022 年 9 月底，公司在建的安居工程项目总投资 134.05 亿元，已投资 81.06 亿元，2023—2024 年尚需投资 46.49 亿元；无拟建的安居工程项目。

## （2）基础设施项目代建

公司受托代建项目大多为公益性基础设施项目，公司按照 8%的加成比例与委托方确认管理费收入。公司代建项目规模较大，业务回款差，面临较大资金压力。

基础设施项目代建业务由公司本部、建管公司和成都经开园区投资有限公司（以下简称“园区公司”）负责。由于项目较为零散，公司仅针对投资额较大的基础设施项目与龙泉驿区政府签订委托代建协议。根据龙泉驿区政府《关于区国资办（关于完善我区国有公司经营模式的请示）的批复》（龙府函〔2011〕49 号文），公司先行垫资进行项目建设，按照龙泉驿区审计局审定结果，政府支付给公司成本费用和 8%的项目建设管理费，公司将 8%项目建设管理费计入“营业收入”。

2019—2021 年，公司基础设施项目代建费收入波动增长，2020 年大幅增长系将建管公司和园区公司的管理费并入所致。针对基础设施项目的建设投入，经开区政府通过向公司拨付资金进行平衡，拨付资金时冲减“其他应收款”。2021 年和 2022 年三季度，公司分别收到经开区政府拨付的资金 16.91 亿元和 4.91 亿元。整体来看，公司尚存在已完工未决算项目 314.80 亿元，体现在“其他应收款”科目，回款情况差，因客户尚未分项统计至 12 月，最新数据为 2022 年 9 月。截至 2021 年底，公司在建和拟建类基础设施项目总投资 45.27 亿元，已投资 21.39 亿元，未来三年尚需投资 23.88 亿元。

### （3）贸易业务

2021 年公司贸易业务收入大幅增长，贸易品种较多，上下游客户集中度高，贸易业务毛利率低。贸易业务由二级子公司供应链公司负责，贸易品种包括煤矿、铁金粉、钢材、石油和焦煤等，供应链公司持有危化品特殊许可证。

供应链公司贸易业务分为两种模式。模式一，供应链公司根据下游客户的购买意向签订销售合同，锁定贸易价格，然后公司与上游供应商签订采购合同，向供应商预付 70% 的货款，锁定货物的供应权。供应商将货物发给下游客户，待下游客户复检货物以及收到公司开具的发票后向公司支付 70% 的货款和剩下的 30% 尾款。模式二，公司根据下游方的购买意向进行采购，上游供应商将货物送至下游客户指定地点后，公司向上游方支付 100% 的货款，每月中下旬下游客户和公司分别出具结算单，下游客户在收到发票后全额支付货款给公司。

2020—2021 年，公司分别实现贸易收入 4.59 亿元和 8.64 亿元，毛利率分别为 1.32% 和 0.89%。毛利率持续下降，主要是上游货物价格震荡运行，下游终端消费能

力表现较差，整体毛利率下降。2021 年，公司的前五大销售客户合计占销售总额的 93.63%，前五大供应商合计占采购金额的 87.78%，上下游客户集中度高。

#### （4）自来水销售业务

公司新增自来水销售业务，业务范围覆盖龙泉驿区，在区域内处于垄断地位。公司水务业务由子公司水务公司负责。水务公司主要负责龙泉驿区（经开区）范围内的自来水生产与供应、污水处理等业务，在区域内处于垄断地位。截至 2022 年 9 月底，水务公司供水面积 557 万平方公里，供水人口约 135 万人。水务公司目前运营 3 座水厂、16 座加压站和 10 个客服点位，最高日供水量达 40.6 万吨，具备 42 项常规和 12 项非常规的水质监测能力，管网长度 764.60 公里。

根据水务公司与都江堰水利产业集团有限责任公司签订的《龙泉驿区自来水总公司供水合同》，水务公司从都江堰水利产业集团有限责任公司东风渠分公司取水，取水价格为 0.24 元/平方米，水量按照实际取水量计算。水务公司目前的供水类型分为工业用水、经营服务用水、居民生活用水、特种用水和行政事业单位用水，根据用户类型和用水量实行政府分类定价。水费结算方式方面，水务公司采取水费月结，结算方式以线上付款和现金为主。

2020 年、2021 年和 2022 年三季度，水务公司自来水生产量分别为 11074.40 万立方米、11986.90 万立方米和 2914.20 万立方米，销售量分别为 10621.3 万立方米、11310.52 万立方米和 2666.30 万立方米。

#### （5）建筑业务

受完工项目量增长影响，2021 年公司建筑施工业务收入大幅增长，公司新签合同金额规模不大。公司建筑业务由二级子公司成都蜀通时代城市建设工程有限责任公司（以下简称“蜀通建设”）负责。业务范围涵盖龙泉驿区（经开区）内的供给水工

程建设、自来水管网安装和改造等，蜀通建设拥有建筑工程施工总承包三级、水利水电工程施工总承包三级，市政公用工程施工总承包三级等资质。

业务模式方面，蜀通建设主要采取工程总承包或分包模式（比例约为7：3）承接项目。一般来说，蜀通建设以总承包商身份直接与业主签订合同，合同对建设项目合同价款、建设地点、建设规模、用地面积、建设项目管理范围和内容、建设项目管理目标、工程款支付方式及工程竣工结算等进行详细约定。蜀通建设在施工期间严格对工程进度进行确认，每月末要求业主支付相应项目进程款，直至项目建设完成交付之前，业主需要支付80%~90%的进程款，剩余工程款在工程交付完毕之后的1年内完成交付。2020年、2021年和2022年三季度，蜀通建设建筑业务新签订合同金额分别为6296.25万元、8227.87万元和1488.08万元，分别实现收入1.68亿元、5.28亿元和3.79亿元。

#### （6）租赁业务

公司通过自有资产出租实现租赁收入，近年来受并入子公司影响，公司租赁业务收入大幅增长。公司租赁业务由公司本部、子公司建管公司、成都市驿和通商务服务有限公司（以下简称“驿和通公司”）和成都经开兴新实业投资有限公司（以下简称“新兴公司”，原为国开四川（龙泉驿）城乡统筹发展投资有限公司）负责。公司可供租赁的资产为持有的商铺、停车位、汽车以及土地资产，其中商铺和停车位主要是安居工程项目的配套建设，汽车租赁由驿和通公司负责，土地租赁为新兴公司开展的农用地使用权对外出租。

截至2022年9月底，公司可供出租的商铺面积为68.09万平方米，实际出租63.80万平方米，出租率为93.70%；可供出租的住宅面积5.75万平方米，实际出租1.95万平方米，出租率33.91%。

2019—2021 年及 2022 年三季度，公司分别取得租赁收入 1.68 亿元、3.55 亿元、3.06 亿元和 2.26 亿元。

#### （7）其他业务

公司其他收入主要来源于来龙村项目、物业管理和新增的公交运营等业务。近年来，公司其他业务收入小幅下降。公司子公司成都市创投资业有限公司（以下简称“创投资业”）负责来龙村项目，该项目系城中村改造项目。项目模式具体为：创投资业与成都市龙泉驿区城乡建设局（以下简称“建设局”）签订政府购买服务合同，合同约定项目建设周期、总投资额以及建设内容等，公司负责城中村改造项目的拆迁以及安置等工作，每年按照项目履约进度确认收入。来龙村项目总投资 11.26 亿元，购买总价款为 21.14 亿元，项目回购资金纳入龙泉驿区财政预算，建设局分 25 年将价款支付给公司。2019 年—2021 年，清水村项目分别确认收入 2.99 亿元、1.82 亿元和 1.59 亿元，2022 年 1—9 月尚未确认收入。截至 2022 年 9 月底，清水村项目已完成投资 4.54 亿元，公司累计收到回款 0.73 亿元。

物业管理业务由创投资业负责。根据《关于进一步加强农民集中居住区建设管理工作的通知》（成办发〔2011〕82 号），创投资业将农民的集中居住区纳入统筹建设管理范围，对消防安全、水电管理、质量安全隐患排查等物业进行综合管理并收取物业管理费，2019—2021 年，公司物业管理业务收入分别为 0.57 亿元、0.56 亿元和 0.60 亿元。

公交业务由子公司公交公司负责，公交线路覆盖整个龙泉驿区。截至 2022 年 9 月底，公交公司营运线路 68 条，在册营运车辆 706 台，包括在线运行车辆 394 台（含氢燃料车辆 70 台、纯电车辆 149 台）、备用车辆 17 台、租赁的巴士车 131 台。2020 年和 2021 年，公交公司分别实现业务收入 3362.43 万元和 3939.33 万

元。公交业务具有一定的公益性，近年来公交业务持续处于亏损状态，政府给予一定的运营补贴，2020年和2021年分别获得补贴1.99亿元和2.02亿元。

#### 4、在建拟建项目

因保证人2最新仅统计至截至2022年9月末数据，暂用2022年9月末数据。在建项目总投资达到304.81亿元，已投资总额161.02亿元，剩余投资额123.81亿元；拟建项目10.58亿元。

2022年9月未经开国投集团公司在建工程项目情况表

单位：万元

序号	项目名称	建设周期 (月)	总投资	累计完成额	截至目前剩余投资	分类
1	中医院迁建项目	36	180,080	156,124	1,956	基础设施项目代建
2	大运会安居保障项目金桂苑房建及配套工程	27	290,000	158,272	20,728	基础设施项目代建
3	玉石苑	35	420,000	293,200	8,233	安居工程项目
4	同安中学二期扩建项目（停工）	36	27,389	20,677	6,712	基础设施项目代建
5	怡和新城G区	40	350,000	273,149	176,851	安居工程项目
6	洪福锦城A区	28	89,000	65,211	13,789	安居工程项目
7	龙泉驿区公安分局看守所、拘留所新建项目	24	26,558	26558	0	基础设施项目代建
8	水二厂取水口改造项目	6	1,500	1,500	0	安居工程项目
9	天合花园	40	280,000	121,381	142,160	安居工程项目
10	平安家园三期房建及配套工程	30	200,000	56,173	123,827	安居工程项目



11	驿都中路公交停保场及配套设施工程	5	2,500	1,126	633	基础设施项目代建
12	十陵 110 亩经营性用地出让水系迁改工程	5	812	812	0	建筑业务
13	龙泉驿区基层医疗卫生机构硬件提升工程一大面卫生院改扩建	7	2,436	1,639	797	基础设施项目代建
14	车城至中航锂电电力通道工程	3	3,600	2,364	236	基础设施项目代建
15	怡和新城 G 区	36	450,000	111,000	339,000	其他业务
16	成都市龙泉驿区新居安置工程建设（一期）	60	294,300	213,500	80,800	其他业务
17	双维苑	36	200,000	7,700	192,300	其他业务
18	十陵现代新居邻里中心	12	19,200	16,200	3,000	其他业务
19	同安阳光城房产开发项目	12	131,000	5,600	125,400	其他业务
20	泰华锦城二期	60	79,700	78,000	1,700	其他业务
小计			3,048,075	1,610,186	1,238,122	

2022年9月未经开国投集团公司拟建工程项目情况表

单位：万元

序号	项目名称	项目起止时间	项目总投资	本年计划投资	分类
1	独立选址公交首末站项目	2022.06-2024.12	42,000.00	6,000.00	基础设施项目代建
2	蜀王大道北段（大运村路至灵通路）市政道路	2022.10-2024.4	28,808.00	3,800.00	基础设施项目代建
3	江月东路、蜀陵大道有机更新工程	2022.04-2023.04	35,000.00	8,500.00	基础设施项目代建
4	黎明社区合纵路停车场项目	2022-2024	22,000.00	0	基础设施项目代建
5	吉利集团成都新能源整车生产基地配套电力系统建设工程	2022-2024	12,100.00	0	基础设施项目代建
6	农平路（东段）道路及配套设施建设工程	2022-2023	25,000.00	0	基础设施项目代建
7	柏合街道航院片区合端路（柏实路至柏学北路段）道路及配套设施工程	2022-2022	200.00	0	基础设施项目代建
8	十陵农平路跨十陵河桥梁及配套工程	2022-2022	300.00	0	基础设施项目代建

9	大面街道东洪社区有机更新项目（外东洪路段）	2022-2023	24,500.00	0	基础设施项目代建
10	大面天鹅湖邻里中心	2022-2023	2,000.00	0	其他业务
11	玉扬路龙泉人家	2022-2023	5,000.00	0	其他业务
12	龙泉驿区租赁型保障用房	2022-2023	10,400.00	0	其他业务
合计			105,808.00	18,300.00	

### （三）财务状况分析

#### 1、报表列示

公司提供了 2019—2021 年财务报告，利安达会计师事务所（特殊普通合伙）对财务报告进行审计，均出具了标准无保留意见的审计结论。公司提供的 2022 年三季度财务报告未经审计。2020 年及 2021 年保证人 2 合并报表范围如下。

截至 2021 年 12 月 31 日保证人 2 纳入合并范围的子公司情况表

单位：万元、%

子公司全称	注册地	主营业务	注册资本	持股比例
成都经开园区投资有限公司	成都市	房地产开发经营；园区管理服务；农村土地整理	200,000.00	100.00
成都经开兴新实业投资有限公司	成都市	城市基础设施投资与经营管理	87,252.00	74.58
成都经开建设管理有限公司	成都市	建设项目的投资及投资管理、资本运作，项目投资咨询等	50,000.00	100.00
成都经开水务有限公司	成都市	自来水生产与供应	193,286.8	100.00

子公司全称	注册地	主营业务	注册资本	持股比例
			1	
成都经开资产管理有限公司	成都市	工程管理服务（含工程技术咨询）	23,300.00	100.00
成都市龙泉公交有限公司	成都市	城市公共企业客运，公交场站建设经营与管理	6,000.00	100.00
成都经开建工集团有限公司	成都市	建设工程设计；建设工程监理等	1,300.00	100.00
成都市佳美环境管理有限责任公司	成都市	城市环境卫生管理	1,380.00	100.00
成都经开商贸有限公司	成都市	金属材料销售；橡胶制品销售；电气设备销售等	160.00	100.00

保证人 2 合并资产负债表

单位：万元

项目	2022 年 9 月	2021 年	2020 年	2019 年
流动资产：				
货币资金	319,982	467,706	443,817	875,928
应收票据	9,352	3,866	2,000	2,304
应收账款	691,151	799,661	853,446	747,998
预付款项	100,542	65,642	21,860	24,005
其他应收款	4,344,985	4,072,805	3,553,011	3,474,042
存货	3,129,670	2,758,696	2,403,778	2,122,464
其他流动资产	31,353	27,381	56,002	25,136
流动资产合计	8,627,034	8,195,756	7,333,913	7,271,877
非流动资产：				
可供出售金融资产			79,873	76,856
持有至到期投资			145,000	
长期应收款	58,487	71,276	61,452	176,346
长期股权投资	58	48	46	567

投资性房地产	624,849	635,454	649,594	569,845
固定资产	123,839	130,253	133,358	124,486
在建工程	2,003	2,321	719	17,197
无形资产	253,572	259,637	260,213	261,826
长期待摊费用	3,822	5,214	4,809	3,162
递延所得税资产	804	804	130	93
其他非流动资产	210,117	210,117	210,117	210,117
非流动资产合计	1,700,988	1,720,493	1,545,309	1,440,496
资产总计	10,328,022	9,916,249	8,879,223	8,712,374
流动负债：				
短期借款	209,152	85,880	10,000	53,875
应付票据	85,373	34,882	-	3,195
应付账款	312,084	308,047	264,739	228,865
预收款项	323,127	410,224	379,982	308,117
应付职工薪酬	350	4,882	4,344	4,555
应交税费	2,791	5,982	17,028	19,380
其他应付款	242,345	177,366	199,855	168,230
一年内到期的非流动负债	770,165	1,992,631	868,503	1,019,749
流动负债合计	1,945,385	3,019,895	1,744,451	1,805,966
非流动负债：				
长期借款	2,130,362	1,581,071	2,163,941	1,944,460
应付债券	1,994,498	1,171,294	1,072,403	854,766
长期应付款	588,409	536,486	627,243	848,368
递延收益	6,825	6,811	6,866	105
非流动负债合计	4,720,094	3,295,661	3,870,453	3,647,700
负债合计	6,665,479	6,315,557	5,614,904	5,453,666

所有者权益(或股东权益):				
实收资本(或股本)	933,940	931,000	915,000	200,000
资本公积金	2,410,709	2,445,311	1,559,097	2,157,916
专项储备	124	108	78	45
盈余公积金	23,592	22,261	21,585	21,227
未分配利润	74,380	72,475	670,045	762,302
归属于母公司所有者权益(或股东权益)合计	3,542,745	3,477,715	3,165,805	3,141,490
少数股东权益	119,798	122,977	98,514	117,218
所有者权益(或股东权益)合计	3,662,543	3,600,692	3,264,319	3,258,708
负债和所有者权益(或股东权益)总计	10,328,022	9,916,249	8,879,223	8,712,374

保证人 2 合并利润表

单位：万元

	2022年1-9月	2021年	2020年	2019年
一、营业收入	162,584	250,138	262,243	307,612
减：营业成本	169,857	202,008	197,735	245,191
营业税金及附加	3,409	14,263	8,494	7,516
销售费用	13,962	4,562	4,303	3,122
管理费用	15,902	23,629	21,014	20,145
研发费用	0	0	4	16
财务费用	8,343	18,546	20,603	7,515
加：其他收益	15,224	32,600	23,007	20,178
投资收益(损失以“-”号填列)	0	15	-17	12

其中:对联营企业和合营企业的投资收益	0		-	-
公允价值变动收益(损失以“-”号填列)	0		-	-
资产减值损失(损失以“-”号填列)	10	-439	-37	-1,129
资产处置收益(损失以“-”号填列)	0	12,847	2,959	12
二、营业利润	7,951	32,151	36,003	43,181
加:营业外收入	605	1,013	247	219
减:营业外支出	5,306	759	757	251
三、利润总额	3,250	32,405	35,492	43,149
减:所得税费用	3,400	8,324	15,609	10,926
四、净利润	-150	24,081	19,884	32,222
归属于母公司所有者的净利润	782	24,140	19,701	32,369
少数股东损益	-932	-59	183	-147
五、综合收益总额	-150	24,081	19,884	32,222

保证人 2 合并现金流量表

单位: 万元

项目	2022年9月	2021年	2020年	2019年
一、经营活动产生的现金流量:				
销售商品、提供劳务收到的现金	182,980	60,257	289,935	205,819
收到的税费返还	7,800	302	103	7
收到其他与经营活动有关的现金	1,194,391	962,916	1,974,142	2,028,741
经营活动现金流入小计	1,385,172	1,023,475	2,264,179	2,234,567

购买商品、接受劳务支付的现金	221,111	135,844	493,942	225,971
支付给职工以及为职工支付的现金	30,654	8,056	30,303	31,524
支付的各项税费	26,608	17,609	37,460	33,414
支付其他与经营活动有关的现金	1,160,553	982,033	1,900,959	2,058,418
经营活动现金流出小计	1,438,926	1,143,541	2,462,664	2,349,328
经营活动产生的现金流量净额	-53,755	-120,066	-198,485	-114,761
二、投资活动产生的现金流量：				
收回投资收到的现金	0	90	29	-
取得投资收益收到的现金	2,351		1	-
处置固定资产、无形资产和其他长期资产收回的现金净额	80	1	626	47
处置子公司及其他营业单位收到的现金净额			-	-
收到其他与投资活动有关的现金	58,213	1,353	181,094	213,201
投资活动现金流入小计	58,643	1,444	181,749	213,248
购置固定资产、无形资产和其他长期资产支付的现金	180,918	50,118	352,944	136,550
投资支付的现金	38,224	23,880	23,113	0
取得子公司及其他营业单位支付的现金净额			-	45
支付其他与投资活动有关的现金	138	2	95	168,332
投资活动现金流出小计	219,280	74,000	376,152	304,928
投资活动产生的现金流量净额	-160,636	-72,556	-194,402	-91,679
三、筹资活动产生的现金流				



量：				
吸收投资收到的现金	22,061	181792	15,000	100,000
其中：子公司吸收少数股东权益性投资收到的现金			-	-
取得借款收到的现金	1,828,176	373,557	1,225,979	1,374,942
发行债券收到的现金			-	-
收到其他与筹资活动有关的现金	151,968	90,449	523,293	598,119
筹资活动现金流入小计	2,002,205	464,006	1,764,271	2,073,061
偿还债务支付的现金	1,578,796	264,820	1,054,924	927,424
分配股利、利润或偿付利息支付的现金	250,238	76,153	293,290	317,165
其中：子公司支付少数股东的现金股利			-	-
支付其他与筹资活动有关的现金	106,504	79,392	363,188	397,550
筹资活动现金流出小计	1,935,538	420,365	1,711,401	1,642,139
筹资活动产生的现金流量净额	66,668	43,641	52,870	430,922
四、汇率变动对现金及现金等价物的影响			-	-
五、现金及现金等价物净增加额	-147,723	-148,981	-340,017	224,482
加：期初现金及现金等价物余额	467,706	431,317	771,334	546,852
六、期末现金及现金等价物余额	319,982	294,836	431,317	771,334

母公司资产负债表

单位：万元

项目	2022年9月	2021年	2020年	2019年
流动资产：				
货币资金	75,768	230,341	256,727	245,678
应收票据	7,312	0	0	0
应收账款	593,471	696,280	753,823	713,305
预付款项	14,246	36,951	1,199	1,115
其他应收款	3,003,703	2,645,401	2,373,745	2,469,726
存货	2,002,417	1,797,152	1,619,789	1,346,726
其他流动资产	11,628	14,642	17,679	12,431
流动资产合计	5,708,546	5,420,767	5,022,961	4,788,980
非流动资产：				
可供出售金融资产	0	344,483	18,987	15,970
持有至到期投资	0		145,000	0
长期应收款	0		0	132,931
长期股权投资	798,996	1,079,832	224,311	130,809
投资性房地产	624,849	635,454	649,594	569,845
固定资产	24,711	25,302	26,038	27,329
在建工程	232	224	209	312
无形资产	637	5,040	4,446	4,556
长期待摊费用	8	969	1,319	103
递延所得税资产	610	610	0	0
其他非流动资产	7,500	7,500	7,500	7,500
非流动资产合计	1,820,094	2,099,413	1,077,403	889,355
资产总计	7,528,640	7,520,180	6,100,364	5,678,334
流动负债：				
短期借款	61,500	50,000	0	30,000
应付票据	10,997	123	0	3,195

应付账款	219,182	216,560	211,921	198,120
预收款项	69,595	167,775	155,469	111,536
应付职工薪酬	12	456	1,299	1,403
应交税费	1,676	4,066	9,024	14,662
其他应付款	1,535,686	1,099,409	853,607	460,575
一年内到期的非流动 负债	241,472	1,036,550	425,525	531,379
流动负债合计	2,140,120	2,574,940	1,656,845	1,350,869
非流动负债：				
长期借款	857,343	777,343	1,010,460	1,041,218
应付债券	1,974,498	1,171,294	1,072,403	854,766
长期应付款	126,646	126,646	126,078	209,106
递延收益	6,811	6,811	6,811	0
非流动负债合计	2,965,297	2,082,093	2,215,752	2,105,090
负债合计	5,105,418	4,657,033	3,872,597	3,455,960
所有者权益(或股东 权益)：				
实收资本(或股本)	933,940	931,000	915,000	200,000
资本公积金	1,303,684	1,838,341	1,224,528	1,831,735
专项储备	0	0	0	0
盈余公积金	22,261	22,261	21,585	21,227
未分配利润	63,337	64,985	66,654	169,413
归属于母公司所有者 权益(或股东权益) 合计	2,423,222	2,863,147	2,227,767	2,222,375
少数股东权益				
所有者权益(或股东 权益)合计	2,423,222	2,863,147	2,227,767	2,222,375
负债和所有者权益	7,528,640	7,520,180	6,100,364	5,678,334

(或股东权益) 总计				
------------	--	--	--	--

母公司利润表

单位：万元

	2022年9月	2021年	2020度	2019度
一、营业收入	77,806	31,522	116,341	217,979
减：营业成本	72,502	15,669	91,388	174,657
营业税金及附加	791	10,251	7,265	6,159
销售费用	11,980	1,614	1,860	1,599
管理费用	2,384	3,558	3,893	3,799
研发费用				
财务费用	246	514	5,730	2,270
加：其他收益	182	624	2,797	0
投资收益（损失以“-”号填列）				
其中：对联营企业和合营企业的投资收益				
公允价值变动收益（损失以“-”号填列）				
资产减值损失（损失以“-”号填列）	0	-171	28	-754
资产处置收益（损失以“-”号填列）	-5	10,948	2,934	0
二、营业利润	5,481	11,317	11,964	28,740
加：营业外收入	405	14	153	53
减：营业外支出	4,598	132	141	150
三、利润总额	1,288	11,200	11,976	28,644
减：所得税费用	410	4,448	8,392	7,296
四、净利润	879	6,752	3,584	21,348

母公司现金流量表

单位：万元

项目	2022年9月	2021年	2020年	2019年
一、经营活动产生的现金流量：				
销售商品、提供劳务收到的现金	87,863	117,272	179,718	105,170
收到的税费返还	4,630	3	103	
收到其他与经营活动有关的现金	1,942,849	1,650,783	1,037,269	1,291,295
经营活动现金流入小计	2,035,343	1,768,059	1,217,090	1,396,465
购买商品、接受劳务支付的现金	101,951	237,073	325,793	197,483
支付给职工以及为职工支付的现金	2,496	3,752	3,314	3,234
支付的各项税费	12,808	29,904	31,117	25,687
支付其他与经营活动有关的现金	1,771,040	1,307,626	660,414	1,234,437
经营活动现金流出小计	1,888,295	1,578,355	1,020,639	1,460,840
经营活动产生的现金流量净额	147,048	189,704	196,451	-64,375
二、投资活动产生的现金流量：				
收回投资收到的现金				
取得投资收益收到的现金	2,351			
处置固定资产、无形资产和其他长期资产收回的现金净额	18	5,737	337	0
处置子公司及其他营业单位收到的现金净额	0		0	0
收到其他与投资活动有关	0		7,315	4,659

的现金				
投资活动现金流入小计	2,369	5,737	7,652	4,659
购置固定资产、无形资产和其他长期资产支付的现金	22,406	16,099	7	3
投资支付的现金	272,086	564,707	103,113	0
取得子公司及其他营业单位支付的现金净额				
支付其他与投资活动有关的现金	10		60	168,300
投资活动现金流出小计	305,501	580,805	103,179	168,303
投资活动产生的现金流量净额	-303,132	-575,069	-95,528	-163,643
三、筹资活动产生的现金流量：				
吸收投资收到的现金	2,940	16,000	15,000	100,000
其中：子公司吸收少数股东权益性投资收到的现金				
取得借款收到的现金	1,012,870	974,645	570,420	829,709
发行债券收到的现金				
收到其他与筹资活动有关的现金	5,718	5,272	17,626	3,048
筹资活动现金流入小计	1,021,528	99,591,655	603,045	932,757
偿还债务支付的现金	845,055	444,524	486,134	393,336
分配股利、利润或偿付利息支付的现金	155,867	179,445	187,108	165,799
其中：子公司支付少数股东的现金股利				
支付其他与筹资活动有关的现金	19,094	15,969	8,728	22,458
筹资活动现金流出小计	1,020,017	639,937	681,970	581,593

筹资活动产生的现金流量净额	1,511	355,979	-78,924	351,164
四、汇率变动对现金及现金等价物的影响		0		
五、现金及现金等价物净增加额	-15,473	-29,385	21,999	123,145
加：期初现金及现金等价物余额	230,341	256,727	234,727	111,582
六、期末现金及现金等价物余额	75,768	227,341	256,727	234,727

## (2) 会计附注及指标分析

保证人 2 为集团性质，对合并口径内的子公司有较强的资金调配能力和管理能力，主要分析合并口径会计科目。保证人 2022 年 12 月财务报表未出具科目明细，以下附注截止时间为 2022 年 9 月数据。

### 资产类：

2019-2021 年末及 2022 年 9 月末，公司资产总额分别为 8,712,374 万元、8,879,223 万元、9,916,249 万元和 10,328,022 万元，公司的资产总额呈稳定增长趋势。公司的总资产以流动资产为主，流动资产占总资产的比重分别为 83.47%、82.60%、82.65%和 83.53%，总体处于较高水平，流动资产中占比最大的为其他应收款及存货。公司的非流动资产主要为投资性房地产，均是用于出租的商铺等房屋和建筑物。

### 1、货币资金

项目	2022 年 9 月	2021 年末	2020 年末
库存现金	0.71	0.47	7.77
银行存款	225,825.66	404,705.37	441,408.44
其他货币资金	94,156.00	63,000.00	38,000.00
合计	319,982.37	467,705.84	479,416.21

受限制的货币资金明细如下：

项目	2022年9月	2021年末	2020年末
银行借款所质押的其他货币资金-定期存款	34,000.00	63,000.00	38,000.00
合计	34,000.00	63,000.00	38,000.00

## 2、应收账款

按账龄披露应收账款情况如下：

账龄	2022年9月	2021年末	2020年末
1年以内	123,431.98	135,293.92	288,602.09
1—2年	103,228.65	121,757.05	234,603.14
2—3年	141,821.57	210,232.08	173,014.10
3年以上	324,039.61	333,279.37	160,413.12
小计	692,521.81	800,562.42	856,632.45
减：坏账准备	1,370.81	901.81	493.81
合计	691,151.00	799,660.62	856,138.64

按欠款方归集的年末余额较大应收账款情况如下：

单位名称	2022年9月	占应收账款合计的比例 (%)
成都市龙泉驿区住房和城乡建设局	375,225.88	54.29
成都市龙泉驿区龙泉工业投资经营有限责任公司	92,890.69	13.44
成都中法生态园投资发展有限公司	60,061.02	8.69
成都市龙泉驿区财政局	43,335.17	6.27
成都市城市发展东移开发建设有限公司	27,853.39	4.03
合计	599,366.15	86.72

## 3、预付款项

(1) 按账龄列示



账龄	2022年9月			2021年末			2020年末		
	账面余额		坏账准备	账面余额		坏账准备	账面余额		坏账准备
	金额	比例(%)		金额	比例(%)		金额	比例(%)	
1年以内	82,756.12	82.31		57,591.17	87.73		14,401.48	65.43	
1至2年	1,246.72	1.24		652.24	0.99		1,332.90	6.06	
2至3年	2,644.25	2.63		1,136.51	1.73		3.90	0.02	
3年以上	13,894.90	13.82	3.90	6,265.60	9.54	3.80	6,270.56	28.49	3.00
合计	100,542.00	100.00	3.90	65,645.52	100.00	3.80	22,008.84	100.00	3.00

(2) 账龄超过1年的大额预付款项情况

债权单位	2022年9月	账龄	未结算的原因
成都聚商投资有限公司	1,231.84	3年以上	未结算
中海外四川建设工程有限公司	625.39	2-3年	预付工程款
成都永昌科技有限公司	423.12	3年以上	未办理决算
成都市龙泉驿区第一建筑工程公司	379.11	3年以上	未办理决算
四川鸥鹏建筑工程公司	219.23	3年以上	未办理决算
合计	2,878.69		

(3) 按欠款方归集的年末余额前五名的预付账款情况

单位	账面余额	占预付款项合计的比例(%)
成都农村产权交易所有限责任公司	6,786.59	6.75

单位	账面余额	占预付款项合计的比例 (%)
成都市财政局 (预付土地款)	52,513.09	52.23
四川金喆恒茂实业有限公司	4,041.79	4.02
中国建筑第四工程局有限公司	14,397.61	14.32
北京天瑞隆鑫装备科技有限公司	2,925.77	2.91
合计	80,664.85	80.23

#### 4、其他应收款

项目	2022年9月	2021年末	2020年末
应收利息			
应收股利			
其他应收款项	4,344,985.33	4,072,804.66	3,478,685.67
合计	4,344,985.33	4,072,804.66	3,478,685.67

#### 按账龄披露其他应收款

账龄	2022年9月	2021年末	2020年末
1年以内	881,238.23	401,630.27	2,248,456.37
1-2年	1,836,871.21	2,195,387.45	502,727.31
2-3年	924,377.10	871,279.84	338,346.35
3年以上	704,863.71	606,989.32	391,607.29
小计	4,347,350.25	4,075,286.88	3,481,137.32
减：坏账准备	2,364.92	2,482.21	2,451.65
合计	4,344,985.33	4,072,804.66	3,478,685.67

#### 按欠款方归集的年末余额大额的其他应收账款情况

保证人2名称	款项性质	账面余额	占其他应收款项合计的比例 (%)	坏账准备
成都市龙泉驿区财政局	代建项目应收款	1,309,578.58	30.14	
成都市灵泉新农投资有限公司	应收项目工程款	912,881.42	21.01	

成都市城市发展东移开发建设有限公司	应收项目工程款	1,094,501.80	25.19	
成都市维民资产管理有限公司 (成都经开资本营运集团有限公司)	单位往来款	309,362.96	7.12	
区土地储备中心	单位往来款	89,506.70	2.06	
合计	—	3,715,831.45	85.52	

5、存货

项目	2022年9月数		
	账面余额	跌价准备	账面价值
库存商品	13,583.81		13,583.81
周转材料(包装物、低值易耗品等)	475.22		475.22
开发成本	2,457,141.70		2,457,141.70
消耗性生物资产	24.20		24.20
储备土地使用权	650,558.36		650,558.36
建造合同形成的已完工未结算资产	7,597.29		7,597.29
原材料	289.07		289.07
合计	3,129,669.65		3,129,669.65

6、一年内到期的非流动资产

项目	2022年9月	2021年末	2020年末
债权投资	-	-	145,000.00
合计	-	-	145,000.00

7、其他流动资产

项目	2022年9月	2021年末	2020年末
预缴的各项税费及待抵扣进项税	31,353.00	27,381.43	56,009.03
合计	31,353.00	27,381.43	56,009.03

## 8、其他债权投资

项目	2022年9月			2021年末		
	账面余额	减值准备	账面价值	账面余额	减值准备	账面价值
信托资金	-	-		-	-	
小计	-	-		-	-	
减：一年内到期的其他债权投资	-	-		-	-	
合计	-	-		-	-	

## 9、其他非流动金融资产

项目	2022年9月	2021年末	2020年末
权益工具投资	423,436.99	405,369.38	79,823.36
合计	423,436.99	405,369.38	79,823.36

详细明细如下：

项目	期初余额	本期增加	本期减少	期末余额
成都市城市发展东移开发有限公司	790.00			790.00
成都经开产业股权投资基金（有限合伙）	341,466.02	18,067.61		359,533.63
成都广电网络投资有限公司	2,227.13			2,227.13
农银金穗（苏州工业园区）投资管理有限公司	60,000.00			60,000.00
国开现代农业投资管理有限公司	886.23			886.23
合计	405,369.38	18,067.61		423,436.99

## 10、固定资产

项目	2022年9月	2021年末	2020年末
固定资产	124,437.36	129,830.65	135,058.10

项目	2022年9月	2021年末	2020年末
固定资产清理	598.21	422.82	1,069.48
合计	123,839.15	130,253.48	136,127.58

#### 11、在建工程

项目	2022年9月			2021年末		
	账面余额	减值准备	账面价值	账面余额	减值准备	账面价值
租赁住房改建（装修）工程	1,721.15		1,721.15	1,959.23		1,959.23
商铺店招工程	121.42		121.42	163.72		163.72
怡和新城 F1 区 29 栋 1-3 层改造工程						
直饮水项目工程	112.32		112.32	137.56		137.56
其他零星工程项目	48.11		48.11	60.09		60.09
合计	2,003.00		2,003.00	2,320.59		2,320.59

#### 12、其他非流动资产

项目	年末余额	年初余额
预缴土地增值税	7,500.00	7,500.00
固定资产（管网资产）	202,616.79	202,616.79
合计	210,116.79	210,116.79

#### 负债类：

2019-2021 年末及 2022 年 9 月末，公司负债总额分别为 5,453,666 万元、5,614,904 万元、6,315,557 万元和 6,665,479 万元。随着公司资产规模的不断扩大，公司的负债总额也呈逐年增长趋势。

2019-2021 年末及 2022 年 9 月末，流动负债的金额分别为 1,805,966 万元、1,744,451 万元、3,019,895 万元和 1,945,385 万元，占负债总比重分别为

33.11%、31.07%、47.82%、29.19%；非流动负债分别为 3,647,700 万元、3,870,453 万元、3,295,661 万元和 4,720,094 万元，占比分别为 66.89%、68.93%、52.18%、70.81%。因公司长期借款余额在负债中占比较大，致使公司非流动负债比重较大。

#### 1、短期借款

项目	2022 年 9 月	2021 年末	2020 年末
质押借款	9,400.00	7,600.00	
保证借款	86,250.00	69,280.00	
信用借款	113,502.00	9,000.00	10,000.00
合计	209,152.00	85,880.00	10,000.00

#### 2、应付账款

期末金额前五名的应付账款项情况：

债权单位名称	2022 年末	未偿还原因
中国建筑一局（集团）有限公司	30,368.90	未结算
嵊州市博思贸易有限公司	21,694.58	未结算
成都市龙泉驿区龙泉工业投资经营 有限责任公司	20,136.23	未结算
成都市龙泉驿区国土资源局（规划 自然资源局）	19,436.21	未结算
成都市建筑设计研究院有限公司	13,208.99	未结算
合计	104,844.91	

#### 3、预收账款

(1) 预收账款项按款项性质列示预收账款：

项目	2022 年 9 月	2021 年末	2020 年末
预收销售款	108,231.22	148,148.19	139,718.68
工程款	202,961.09	237,015.87	223,503.04
物管费	598.23	647.87	696.87
预收租赁款	426.72	334.47	26.27

预收水费	3123.44	3,525.15	3,606.28
其他	7,786.10	20,552.59	16,257.60
合计	323,126.80	410,224.16	383,808.74

期末金额前五名的预收款项：

债权单位名称	期末余额	比例%	未结转原因
泰华锦城二期（鹏程苑）二期房款	94,288.40	29.18	未结算
区土地储备中心	10,081.56	3.12	未结算
成都市龙泉驿区财政局	1,777.20	0.55	预收工程款
成都市龙泉现代农业投资有限公司	181,338.76	56.12	预收工程款
预收水费	2,423.45	0.75	预收水费
合计	289,909.36	89.72	

#### 4、其他应付款

期末金额前五名的其他应付账款项情况如下：

债权单位名称	年末余额	比例%	未偿还原因
成都经开产业投资集团有限公司	121,729.89	50.23	单位往来款
成都市龙泉驿区柏合镇财政所	32,813.51	13.54	单位往来款
成都市龙泉驿区龙泉工业投资经营有限责任公司	23,192.42	9.57	单位往来款
成都经开产投资产运营有限公司	12,941.22	5.34	单位往来款
成都市龙泉驿区交通运输局	8,894.06	3.67	单位往来款
合计	199,571.11	82.35	

#### 5、一年内到期的非流动负债

项目	2022年9月	2021年末	2020年末
一年内到期的长期借款	543,289.11	1,147,238.92	581,695.75
一年内到期的应付债券	132,781.25	554,785.00	150,000.00
一年内到期的长期应付款	94,094.79	290,607.06	223,443.45

项目	2022年9月	2021年末	2020年末
一年内到期的其他长期负债	-	-	-
合计	770,165.15	1,992,630.98	955,139.20

#### 6、长期借款

借款类别	2022年9月	2021年末	2020年末
质押借款	302,651.00	285,098.00	271,950.00
抵押借款	187,621.32	206,900.00	304,000.00
保证借款	1,559,160.66	1,624,377.03	1,552,698.08
信用借款	624,218.23	611,935.00	608,078.00
减：一年内到期的长期借款	543,289.11	1,147,238.92	581,695.75
合计	2,130,362.10	1,581,071.11	2,155,030.33

#### 7、应付债券

项目	2022年9月	2021年末	2020年末
2016PPN 非公开定向债务融资工具 20 亿元	132,000.00	156,000.00	186,000.00
201906PPN 定向债务融资工具 5 亿元	50,000.00	50,000.00	50,000.00
202004 成都开投 2020 年 PPN7 亿元	70,000.00	70,000.00	70,000.00
202006 成都开投 PPN10 亿元	100,000.00	100,000.00	100,000.00
201803 中期票据 20 亿元	90,000.00	120,000.00	200,000.00
202008 成都开投 PPN003 项目 10 亿元邮储中信建投	100,000.00	100,000.00	100,000.00
201406 公司债券 20 亿	30,000.00		40,000.00
201904 经开项目收益	150,000.00	150,000.00	150,000.00



项目	2022年9月	2021年末	2020年末
债15亿			
202007经开国投债 (基金债)17亿元	210,000.00	170,000.00	
202101中期票据20亿元	340,000.00	200,000.00	
202111PPN10亿-国投	220,000.00	100,000.00	
201707美元境外债券	346,876.45	318,807.61	326,403.26
202107境外美元债券	288,402.41	191,271.00	
减:一年内到期	132,781.25	554,785.00	150,000.00
合计	1,994,497.61	1,171,293.61	1,072,403.26

#### 8、长期应付款

款项性质	2022年9月	2021年末	2020年末
应付融资租赁款	680,190.29	786,661.60	722,306.58
其他	2,313.24	2,313.24	2,313.24
减:一年内到期的 长期应付款	94,094.79	290,607.06	223,443.45
合计	588,408.74	498,367.79	501,176.37

#### 9、实收资本

投资者名称	2022年初余额		本年增加	本年减少	2022年9月余额	
	投资金额	所占比例(%)			投资金额	所占比例(%)
合计	931,000.00	100.00	2,940.00		933,940.00	100.00
成都经济技术开发区管理委员会	931,000.00	100.00	2,940.00		933,940.00	100.00

#### 利润表分析

保证人2019年-2022年9月主要盈利能力数据及指标

单位：万元、%

项目	2022年9月	2021年度	2020年度	2019年度
营业收入	162,583.87	250,137.64	295,372.12	307,611.9
营业成本	128,230.80	202,008.31	226,876.05	245,190.5
营业利润	7,950.67	32,151.10	36,714.95	43,180.89
销售费用	13,962.20	4,561.67	4,303.12	3,121.95
管理费用	15,901.91	23,629.46	23,959.08	20,145.17
研发费用	0.00	0.00	4.12	16.07
财务费用	8,342.93	18,546.22	20,860.11	7,515.24
毛利率	21.13	19.24	23.19	20.29
净利润	-150.13	24,080.89	20,320.96	32,222.42
净利润率	-0.09	9.63	6.88	10.48
净资产收益率	-0.0041	0.70	0.62	1.12
总资产收益率	0.03	0.26	0.23	0.44

2019-2022年9月，保证人2营业收入分别为307,611.90万元、295,372.12万元、250,137.64万元和162,583.87万元。

2019-2022年9月，保证人2净利润分别为32,222.42万元、20,320.96万元、24,080.89万元和-150.13万元，归属于母公司所有者的净利润分别32,369.08万元、20,155.59万元、24,139.84万元和782.13万元。2020年度，保证人2归属于母公司所有者的净利润较2019年度减少12,668.11万元，增幅为39.14%，主要系保证人2的安居工程业务较2019年度有明显下滑所致。2021年度，保证人2归属于母公司所有者的净利润较2020年度增加3,984.24万元，增幅为19.77%，主要系保证人2政府补助增加所致。整体来看，虽然保证人2的利润指标在近三年有所波动，但总体盈利能力仍较强。

2019-2022年9月，保证人2总资产收益率分别为0.44%、0.23%、0.26%和0.03%，净资产收益率分别为1.12%、0.62%、0.70%和-0.41%。报告期内，保证人2的总资产收益率和净资产收益率符合城市基础设施投资建设和安居房工程建设行业的特点，有略微波动但总体保持稳定，未来随着业务开展，保证人2资产盈利能力将不断增强。

---

保证人 2 主要从事成都经开区（龙泉驿区）保障性安居工程及其他政府指定的重大项目的建设投资和运营管理等业务，是成都经开区（龙泉驿区）安居工程项目建设的主要投融资主体，在区域内处于行业垄断地位，市场稳定，具有持续稳定的盈利能力。未来，随着成都经开区（龙泉驿区）经济的发展，基础设施建设的规模将不断扩大，品质将不断提升，保证人 2 也将迎来新的发展机遇。通过立足现有优势业务，并不断促进业务多元化发展，预计未来保证人 2 主营业务将更加稳定可靠，盈利能力将得到进一步提高。

### 现金流量表分析

2019 年-2022 年 9 月，公司经营活动产生的现金流量净额分别为-114,760.97、-215,148.84 万元、-148,536.28 万元和-53,754.62 万元。报告期内，保证人 2 经营活动产生的现金流量净额波动较大且持续为负，主要原因是公司支付的其他与经营活动有关的现金中往来款支付金额较大所致。

2019 年-2022 年 9 月，公司投资活动产生的现金流量净额分别为-91,679.24 万元、-175,889.81 万元、-378,648.33 万元和-160,636.44 万元。报告期内保证人 2 投资活动产生的现金流量持续流出，主要是为购建固定资产、无形资产等支付的现金、投资所支付的现金和支付其他与投资活动有关的现金。2019 年，保证人 2 投资活动产生的现金流净额为-143,512.37 万元，主要是由于进行投资所致。2020 年，保证人 2 投资活动产生的现金流净额为-175,889.81 万元，主要是由于业务发展需要购买相关资产所致。2021 年，保证人 2 投资活动产生的现金流净额为-378,648.33 万元，主要是由于投资支付的现金大幅增加所致。而 2022 年保证人 2 投资活动产生的现金流出减少，主要是由于投资所支付的现金减少。

2019 年-2022 年 9 月，公司筹资活动产生的现金流净额分别为 430,921.87 万元、52,639.96 万元、490,474.25 万元和 66,667.60 万元。报告期内，保证人 2 筹资活动产生的现金流净流量较大，主要是保证人 2 随着业务规模的扩大以及建设项目的增加，相应扩大了债务规模。目前，保证人 2 已与国家开发银行、中国银行、光大银行以及成都农商行等建立了良好的合作关系，融资渠道

的通畅为保证人 2 未来的快速发展起到较好的支撑作用，保证人 2 未来还将通过发行债券等直接融资方式拓宽融资渠道。

总体评价

### 1、偿债能力分析

保证人 2019 年-2022 年 9 月主要偿债能力数据及指标

项目	2022 年 9 月	2021 年末	2020 年末	2019 年末
资产负债率 (%)	64.54	63.69	63.03	62.60
流动比率	4.43	2.71	4.12	4.03
速动比率	2.83	1.80	2.79	2.85
EBITDA (万元)	-	80,585.26	58,968.96	71,638.30
EBITDA 利息保障倍	-	0.28	0.26	0.27

作为成都经开区（龙泉驿区）安居房工程项目和基础设施项目建设的重要投融资主体，报告期内保证人 2 资产、业务规模稳步发展，始终保持着较强的抗风险能力。

从短期偿债指标来看，2019-2022 年 9 月，保证人 2 流动比率分别为 4.03、4.12、2.71 和 4.43，速动比率分别为 2.85、2.79、1.80 和 2.83。2019-2022 年 9 月，保证人 2 流动比率和速动比率维持在较好水平。总体来看，报告期内保证人 2 短期偿债指标保持在较好水平，保证人 2 短期偿债能力良好。

从长期偿债指标来看，2019-2022 年 9 月，保证人 2 资产负债率分别为 62.60%、63.03%、63.69%和 64.54%。报告期内，保证人 2 资产负债率基本保持稳定，处于所在行业的合理水平。报告期内，保证人 2 的资产负债率和资产负债结构较为合理，具有较强的长期偿债能力。

2019-2022 年 9 月，保证人 2 的利息保障倍数分别为 0.27 倍、0.26 倍和 0.28 倍。2021 年度，保证人 2 的利息保障倍数整体保持稳定，处于可控水平。

综合来看，保证人 2 综合财务结构较为合理，变现能力和偿债能力较强。未来保证人 2 将不断优化债务结构，强化经营管理，保持良好的偿债能力。未来几年，随着成都市龙泉驿区城市规划的进一步实施，保证人 2 将承担大量城

市基础设施和安居房工程等投资建设工作，盈利能力有望稳步增强，为各项债务的按时偿还提供重要保障。

## 2、营运能力分析

保证人 2019 年-2022 年 9 月主要营运能力指标

项目	2022 年 9 月	2021 年度	2020 年度	2019 年度
应收账款周转率（次/	0.22	0.30	0.37	0.49
存货周转率（次/年）	0.44	0.08	0.10	0.13
总资产周转率（次/年）	0.02	0.03	0.03	0.04

2019-2022 年 9 月，保证人 2 的应收账款周转率分别为 0.49、0.37、0.30 和 0.22，存货周转率分别为 0.13、0.10、0.08 和 0.44，均处于较低水平，这主要是由保证人 2 的业务模式决定的。2019-2022 年 9 月，保证人 2 总资产周转率分别为 0.04、0.03、0.03 和 0.02，处于较低水平，这与保证人 2 的主营业务模式相匹配，符合行业特点。保证人 2 主要从事大型城市基础设施及保障性住房建设，存在投资大、工期长的特点，因而保证人 2 总资产周转率偏低。

综合来看，保证人 2 所处的行业为城市基础设施建设行业，该行业具有投资资金大、建设周期长、资金回收慢、资产规模庞大等特点，保证人 2 总资产周转率较低符合该行业特点。未来，随着保证人 2 经营管理水平的不断提高和主营业务的多元化发展，保证人 2 的营运能力将会逐步提高。

保证人 2 主要事成都经开区（龙泉驿区）保障性安居工程及其他政府指定的重大项目的建设投资和运营管理等业务，是成都经开区（龙泉驿区）安居工程项目建设的主要投融资主体，在区域内处于行业垄断地位，市场稳定，具有持续稳定的盈利能力。未来，随着成都经开区（龙泉驿区）经济的发展，基础设施建设的规模将不断扩大，品质将不断提升，保证人 2 也将迎来新的发展机遇。通过立足现有优势业务，并不断促进业务多元化发展，预计未来保证人 2 主营业务将更加稳定可靠，盈利能力将得到进一步提高。

综合来看，保证人 2 所处的行业为城市基础设施建设行业，该行业具有投资资金大、建设周期长、资金回收慢、资产规模庞大等特点，保证人 2 总资产周转率较低符合该行业特点。未来，随着保证人 2 经营管理水平的不断提高和主营业务的多元化发展，保证人 2 的营运能力将会逐步提高。

#### (四) 融资及对外担保情况

1、依据查询人行征信系统查询情况，截至 2022 年 12 月 26 日，公司 2006 年首次办理信贷业务，先后在 43 家金融机构办理过信贷业务，目前在 18 家金融机构尚未结清，贷款余额共计 900016.77 万元，无不良及关注类贷款。截止 2022 年 12 月 26 日，对外担保共计 445 笔，担保总金额为 4536407.65 万元，担保余额为 2952583.78 万元，无关注和不良余额。

截图如下：

信息概要								
首次有信贷交易的年份	发生信贷交易的机构数	当前有未结清信贷交易的机构数	首次有相关还款责任的年份					
2006	43	18	2013					
借贷交易		担保交易						
余额	900016.77	余额	0					
其中：被迫偿余额	0	其中：关注类余额	0					
关注类余额	0	不良类余额	0					
不良类余额	0							
非信贷交易账户数	欠税记录条数	民事判决记录条数	强制执行记录条数	行政处罚记录条数				
0	0	0	0	0				
未结清信贷及授信信息概要								
	正常类		关注类		不良类		合计	
	账户数	余额	账户数	余额	账户数	余额	账户数	余额
中长期借款	68	840016.77	0	0	0	0	68	840016.77
短期借款	2	60000	0	0	0	0	2	60000
合计	70	900016.77	0	0	0	0	70	900016.77
非循环信用额度				循环信用额度				
总额	已用额度	剩余可用额度		总额	已用额度	剩余可用额度		
651010	401787.02	249222.98		0	0	0		
说明：由于存在授信限额的控制，剩余可用额度无法准确计算，需要结合授信明细信息进行估算。								
相关还款责任信息概要								
责任类型	被迫偿业务			其他借贷交易				

第 3 页/共 189 页

	还款责任金额	账户数	余额	还款责任金额	账户数	余额	关注类余额	不良类余额
保证人/反担保人	0	0	0	4536407.65	445	2952583.78	0	0
合计	0	0	0	4536407.65	445	2952583.78	0	0

已结清业务中显示有一笔关注类中长期借款，经了解，系系统原因所致，保证人 2 并未欠息，关注类贷款亦早在 2012 年前全部正常偿还。

已结清信贷信息概要				
	正常类账户数	关注类账户数	不良类账户数	合计
中长期借款	121	1	0	122
短期借款	26	0	0	26
合计	147	1	0	148

## 情况说明

成都经济技术开发区国有资产投资有限公司(曾用名“成都市龙泉驿区国有资产投资经营有限公司”)贷款账户2009年12月和2010年6月未自动扣划贷款利息,于第二天采用手工扣息方式扣取利息。该公司按合同约定足额、准时将利息支付到扣息账户,不存在逾期或违约情况,但由于系统原因,公司欠息信息显示6182400.00元。实际该公司在我行按时支付贷款本息,信用记录良好,不存在欠息、逾期等现象。

特此说明

兴业银行成都龙泉驿支行  
2017年8月17日

## 2、保证人 2 融资明细

### 融资明细表

截止日期:2022年9月30日

单位:万元

融资主体	借款机构	融资方式	提款日期	贷款到期日	借款期限	借款金额(万元)	借款余额(万元)
国投本级	农商行 12 亿	银行借款	2018/12/15	2028/12/15	10 年	90,000.00	56,900.00
国投本级	中国银行	银行借款	2009/3/27	2023/12/26	15 年	50,000.00	13,700.00
国投本级	中国银行	银行借款	2009/3/27	2023/12/26	15 年	40,000.00	12,000.00
国投本级	中国银行	银行借款	2009/3/27	2023/12/26	15 年	40,000.00	10,000.00
国投本级	国家开发银行	银行借款	2010/12/1	2022/11/30	12 年	180,000.00	13,000.00

国投本级	国家开发银行	银行借款	2014/4/29	2026/4/28	12年	230,000.00	74,000.00
区一医院	光大银行	银行借款	2011/1/31	2023/1/30	12年	52,000.00	11,500.00
东移	农发行	银行借款	2015/7/31	2025/7/26	10年	300,000.00	140,000.00
国投本级	平安信托（成都银行）	信托	2016/3/29	2026/3/29	10年	70,000.00	33,756.62
国投本级	四川信托（成都银行）	信托	2016/4/28	2026/4/28	10年	73,000.00	35,205.18
东移	农业银行	银行借款	2016/8/31	2025/12/20	10年	42,700.00	30,750.00
国投本级	成都农商银行	银行借款	2017/2/28	2026/6/28	10年	9,000.00	3,830.00
东移	成都银行	银行借款	2017/6/16	2027/6/15	10年	100,000.00	84,950.00
国投本级	工银金融租赁有限公司	融资租赁	2017/6/30	2023/6/15	6年	50,000.00	8,333.33
国投本级	华夏银行	银行借款	2017/6/29	2025/6/29	8年	200,000.00	140,000.00
东移	横琴华通金融租赁有限公司	融资租赁	2017/10/26	2022/10/26	5年	30,000.00	1,707.29
国投本级	光大银行-18成都开投MTN002	中票	2018/4/16	2023/4/16	5年	120,000.00	120,000.00
国投本级	环球租赁有限公司	融资租赁	2018/3/27	2023/3/26	5年	2,000.00	2,500.00
国投本级	环球租赁有限公司	融资租赁	2018/3/30	2023/3/26	5年	9,200.00	
国投本级	环球租赁有限公司	融资租赁	2018/4/2	2023/3/26	5年	13,800.00	
资产-创投	成都银行	银行借款	2018/5/7	2028/5/6	10年	5,000.00	48,900.00
资产-创投	成都银行	银行借款	2018/5/18	2028/5/6	10年	10,000.00	
资产-创投	成都银行	银行借款	2018/5/30	2028/5/6	10年	10,000.00	
资产-创投	成都银行	银行借款	2018/6/4	2028/5/6	10年	22,500.00	
资产-创投	成都银行	银行借款	2018/6/15	2028/5/6	10年	30,000.00	



资产-创投	工商银行	银行借款	2018/10/11	2043/9/1	25年	10,000.00	74,585.42
资产-创投	工商银行	银行借款	2018/11/1	2043/9/1	25年	5,000.00	
资产-创投	工商银行	银行借款	2018/11/12	2043/9/1	25年	5,000.00	
资产-创投	工商银行	银行借款	2018/11/21	2043/9/1	25年	5,000.00	
资产-创投	工商银行	银行借款	2019/1/1	2043/9/1	25年	51,292.00	
资产-创投	工商银行	银行借款	2019/6/28	2043/9/1	25年	12,690.00	
兴新实业	国家开发银行	银行借款	2015/8/28	2023/8/28	8年	97,000.00	40,000.00
资产-创投	西藏金租	融资租赁	2018/9/25	2023/9/25	5年	20,000.00	4,000.00
资产-创投	西藏金租	融资租赁	2018/10/26	2023/10/26	5年	20,000.00	6,000.00
资产-创投	华宝信托	信托	2018/12/28	2022/12/12	4年	50,000.00	50,000.00
国投本级	成都银行	银行借款	2019/3/22	2028/3/21	9年	47,500.00	38,250.00
资产-创投	邦银租赁	融资租赁	2019/4/28	2024/4/28	5年	30,000.00	13,414.12
国投本级	方正承销保荐-发改委项目收益债	企业债-项目收益债	2019/5/6	2026/5/5	7年	150,000.00	120,000.00
国投本级	兴业银行	银行借款	2019/5/24	2024/5/16	5年	59,900.00	51,100.00
资产-创投	通用环球国际融资租赁(天津)有限公司	融资租赁	2019/6/14	2024/6/24	5年	3,000.00	8,950.66
资产-创投	通用环球国际融资租赁(天津)有限公司	融资租赁	2019/6/21	2024/6/24	5年	7,000.00	
资产-创投	通用环球国际融资租赁(天津)有限公司	融资租赁	2019/6/26	2024/6/24	5年	10,000.00	
国投本级	华宝信托	信托	2019/6/28	2024/6/27	5年	5,600.00	5,600.00
国投本级	华宝信托	信托	2019/7/4	2024/7/3	5年	14,050.00	14,050.00

国投本级	华宝信托	信托	2019/7/12	2024/7/11	5年	2,970.00	2,970.00
国投本级	华宝信托	信托	2019/7/18	2024/7/17	5年	7,020.00	7,020.00
国投本级	华宝信托	信托	2019/7/23	2024/7/22	5年	16,530.00	16,530.00
国投本级	华宝信托	信托	2019/7/26	2024/7/25	5年	1,000.00	1,000.00
国投本级	华宝信托	信托	2019/8/6	2024/8/5	5年	2,830.00	2,830.00
国投本级	中信银行	银行借款	2019/9/3	2024/12/3	5年	20,000.00	15,800.00
国投本级	浙商银行一债权融资计划	债权融资计划	2019/11/29	2022/11/29	3年	54,000.00	54,000.00
东移	中国银行	银行借款	2019/12/13	2028/12/13	9年	58,000.00	51,100.00
东移	中国银行	银行借款	2020/1/2	2028/12/13	9年		
资产-创投	越秀租赁	融资租赁	2020/2/13	2025/2/13	5年	10,000.00	5,510.74
国投本级	浙江国金租赁	融资租赁	2020/3/6	2024/3/6	4年	10,000.00	8,861.91
国投本级	浙江国金租赁	融资租赁	2020/4/22	2024/4/22	4年	5,000.00	
国投本级	浙江国金租赁	融资租赁	2020/5/8	2024/5/8	4年	5,000.00	
东移	远东宏信租赁	融资租赁	2020/3/23	2025/3/22	5年	30,000.00	16,655.97
园区	中国银行	银行借款	2020/3/20	2023/3/20	3年	30,000.00	29,500.00
资产-创投	邦银金融租赁	融资租赁	2020/3/26	2025/3/26	5年	25,000.00	13,594.87
国投本级	光大银行-20成都开投PPN001	PPN	2020/4/20	2023/4/19	3+2年	70,000.00	70,000.00
国投本级	成都银行	银行借款	2020/4/22	2025/4/21	5年	37,500.00	30,200.00
国投本级	安徽金交所	定融	2020/3/13	2022/3/13	2年	2,683.00	10,728.00
国投本级	安徽金交所	定融	2020/3/20	2022/3/20	2年	3,136.00	
国投本级	安徽金交所	定融	2020/3/27	2022/3/27	2年	4,151.00	

国投本级	安徽金交所	定融	2020/4/3	2022/4/3	2年	400.00
国投本级	安徽金交所	定融	2020/4/10	2022/4/10	2年	550.00
国投本级	安徽金交所	定融	2020/4/17	2022/4/17	2年	280.00
国投本级	安徽金交所	定融	2020/4/24	2022/4/24	2年	1,285.00
国投本级	安徽金交所	定融	2020/5/1	2022/5/1	2年	816.00
国投本级	安徽金交所	定融	2020/5/8	2022/5/8	2年	546.00
国投本级	安徽金交所	定融	2020/5/15	2022/5/15	2年	1,173.00
国投本级	安徽金交所	定融	2020/5/22	2022/5/22	2年	1,415.00
国投本级	安徽金交所	定融	2020/5/29	2022/5/29	2年	706.00
国投本级	安徽金交所	定融	2020/6/5	2022/6/5	2年	1,121.00
国投本级	安徽金交所	定融	2020/6/12	2022/6/12	2年	2,242.00
国投本级	安徽金交所	定融	2020/6/19	2022/6/19	2年	2,856.00
国投本级	安徽金交所	定融	2020/6/26	2022/6/26	2年	1,061.00
国投本级	安徽金交所	定融	2020/7/3	2022/7/3	2年	2,273.00
国投本级	安徽金交所	定融	2020/7/10	2022/7/10	2年	1,096.00
国投本级	安徽金交所	定融	2020/7/17	2022/7/17	2年	435.00
国投本级	安徽金交所	定融	2020/7/24	2022/7/24	2年	270.00
国投本级	安徽金交所	定融	2020/7/31	2022/7/31	2年	795.00
国投本级	安徽金交所	定融	2020/8/7	2022/8/7	2年	710.00
国投本级	安徽金交所	定融	2020/8/14	2022/8/14	2年	180.00
国投本级	安徽金交所	定融	2020/8/21	2022/8/21	2年	1,318.00
国投本级	安徽金交所	定融	2020/9/4	2022/9/4	2年	2,616.00

国投本级	安徽金交所	定融	2020/9/11	2022/9/11	2年	613.00	
国投本级	安徽金交所	定融	2020/9/18	2022/9/18	2年	1,055.00	
国投本级	安徽金交所	定融	2020/9/25	2022/9/25	2年	2,415.00	
国投本级	安徽金交所	定融	2020/10/2	2022/10/2	2年	678.00	
国投本级	安徽金交所	定融	2020/11/6	2022/11/6	2年	2,589.00	
国投本级	安徽金交所	定融	2020/11/13	2022/11/13	2年	1,283.00	
国投本级	安徽金交所	定融	2020/11/20	2022/11/20	2年	2,963.00	
国投本级	安徽金交所	定融	2020/11/27	2022/11/27	2年	35.00	
国投本级	安徽金交所	定融	2020/10/16	2022/10/16	2年	50.00	
国投本级	安徽金交所	定融	2020/10/30	2022/10/30	2年	3,130.00	
国投本级	安徽金交所	定融	2020/8/28	2022/8/28	2年	1,075.00	
资产-创投	重庆鈺渝租赁	融资租赁	2020/4/29	2025/4/29	5年	15,000.00	9,000.00
资产-创投	武汉融资租赁	融资租赁	2020/5/28	2024/5/28	4年	15,000.00	7,084.72
资产-创投	北部湾金融租赁	融资租赁	2020/5/29	2025/5/29	5年	10,000.00	6,000.00
国投本级	光大银行-20成都 开投 PPN002	PPN	2020/6/24	2023/6/23	3+2年	100,000.00	100,000.00
园区	成都银行	银行借款	2020/6/30	2023/6/29	3年	20,000.00	20,000.00
园区	工商银行	银行借款	2020/6/28	2023/6/17	3年	40,000.00	38,000.00
资产-创投	浙江民泰银行	银行借款	2020/7/9	2023/6/1	3年	1,000.00	1,000.00
东移	河南九鼎金租	融资租赁	2020/7/28	2025/7/28	5年	30,000.00	19,317.32
公交	成都农商银行	银行借款	2015/11/3	2022/11/2	7年	15,222.32	2,022.32
公交-营运	成都农商银行	银行借款	2018/11/19	2025/11/18	7年	4,283.76	2,141.90

公交-营运	中国银行	银行借款	2016/7/25	2023/7/24	7年	5,556.95	726.16
公交-营运	中信银行	银行借款	2019/9/23	2027/9/23	8年	825.60	605.74
公交-营运	中信银行	银行借款	2020/1/17	2027/12/27	8年	1,376.00	1,110.52
建管	成都银行	银行借款	2020/5/9	2028/5/8	8年	33,000.00	26,600.00
建管	德邦证券（天津银行）	资管计划	2017/12/21	2022/12/20	5年	30,000.00	28,200.00
建管	中粮信托（农银金穗）	银行借款	2017/5/27	2025/5/27	8年	239,990.00	222,090.00
建管	兴业银行	银行借款	2017/3/20	2028/12/20	12年	66,500.00	50,937.50
建管	深圳金鸿3期	定融	2020/5/16	2022/9/5	2年	40,000.00	10,000.00
建管-瑞龙	民生银行	银行借款	2018/6/15	2023/6/1	15年	42,000.00	31,800.00
建管-瑞龙	中信银行	银行借款	2018/7/25	2033/6/20	15年	39,000.00	29,875.00
水务	北部湾金融租赁	融资租赁	2019/9/30	2025/3/13	3年	30,000.00	14,000.00
水务	工商银行	银行借款	2019/6/28	2028/4/25	9年	100,000.00	45,000.00
水务	国金租赁1期	融资租赁	2020/3/17	2023/3/17	3年	20,000.00	3,628.91
水务	哈银租赁	融资租赁	2019/4/2	2024/5/24	5年	50,000.00	22,379.15
水务	河北金租（国银金租）	融资租赁	2018/12/28	2023/12/15	5年	25,000.00	7,500.00
水务	河北金租（国银金租）	融资租赁	2020/5/12	2025/9/9	5年	55,000.00	30,684.21
水务	金石租赁	融资租赁	2018/7/24	2023/9/20	5年	30,000.00	8,548.49
水务	西藏金租（凯得）	融资租赁	2018/12/10	2024/2/25	5年	30,000.00	9,000.00
水务	越秀租赁	融资租赁	2019/5/17	2024/5/17	5年	25,000.00	11,315.22
水务	中国银行	银行借款	2019/6/6	2028/6/6	9年	30,999.00	25,113.29

国投本级	邮储银行、中信建投-20 成都开投 PPN003	PPN	2020/8/31	2023/8/31	3+2	100,000.00	100,000.00
水务	中建投租赁	融资租赁	2020/8/31	2023/8/31	3 年	20,000.00	7,087.46
水务	越秀租赁	融资租赁	2020/6/30	2025/6/30	5 年	10,000.00	6,448.95
水务	新疆鼎源融资租赁	融资租赁	2020/8/5	2023/8/5	3 年	20,000.00	8,630.00
资产-创投	光大金融租赁	融资租赁	2020/9/9	2025/9/9	5 年	20,000.00	40,065.36
资产-创投	光大金融租赁	融资租赁	2020/9/21	2025/9/21	5 年	15,000.00	
资产-创投	光大金融租赁	融资租赁	2021/1/19	2026/1/19	5 年	25,000.00	
资产-创投	中广核租赁	融资租赁	2020/9/1	2023/9/1	3 年	30,000.00	10,000.00
国投本级	成都银行	银行借款	2020/9/22	2028/9/22	8 年	140,000.00	138,000.00
国投本级	哈尔滨银行	银行借款	2020/9/30	2023/9/26	3 年	6,000.00	4,000.00
水务	光大幸福国际租赁	融资租赁	2020/9/17	2023/9/17	3 年	9,999.99	3,503.94
水务-供应链	成都农商银行	银行借款	2020/10/26	2022/10/25	2 年	1,000.00	925.00
水务	河北金租（国银金租）	融资租赁	2020/10/22	2025/10/18	5 年	9,500.00	3,550.00
国投本级	哈尔滨银行	银行借款	2020/10/26	2023/9/26	3 年	15,000.00	15,000.00
资产-创投	五矿信托	信托	2020/10/30	2022/10/30	2 年	28,670.00	80,000.00
资产-创投	五矿信托	信托	2020/11/6	2022/11/6	2 年	21,080.00	
资产-创投	五矿信托	信托	2020/11/13	2022/11/13	2 年	10,060.00	
资产-创投	五矿信托	信托	2020/11/20	2022/11/20	2 年	15,510.00	
资产-创投	五矿信托	信托	2020/11/27	2022/11/27	2 年	4,680.00	
东移	湖南财信信托	信托	2020/11/18	2022/11/18	2 年	6,245.00	6,245.00

东移	湖南财信信托	信托	2020/11/27	2022/11/27	2年	5,110.00	5,110.00
公交-营运	农商银行成都龙泉驿支行（1.9亿购车贷款）	银行借款	2020/11/11	2028/10/9	7.92年	175.03	11,984.06
公交-营运	农商银行成都龙泉驿支行（1.9亿购车贷款第二次420万元放款）	银行借款	2020/12/4	2028/10/9	8年	420.00	
公交-营运	农商银行成都龙泉驿支行（1.9亿购车贷款第三次630万元放款）	银行借款	2020/12/7	2028/10/9	8年	630.00	
公交-营运	农商银行成都龙泉驿支行（1.9亿购车贷款第四次1684.8万元放款）	银行借款	2021/1/29	2028/10/9	8年	1,684.80	
公交-营运	农商银行成都龙泉驿支行（1.9亿购车贷款第五次4990.128万元放款）	银行借款	2021/2/2	2028/10/9	8年	4,990.13	
公交-营运	农商银行成都龙泉驿支行（1.9亿购车贷款第六次2730万元放款）	银行借款	2021/3/30	2028/10/9	8年	2,730.00	
公交-营运	农商银行成都龙泉驿支行（1.9亿购车贷款第七次4095万元放款）	银行借款	2021/5/12	2028/10/9	8年	4,095.00	
国投本级	长城华西银行（川发展担保公司）	银行借款	2020/12/17	2023/12/16	3年	20,000.00	
东移	湖南财信信托	信托	2020/12/4	2022/12/4	2年	2,150.00	2,150.00
东移	湖南财信信托	信托	2020/12/17	2022/12/17	2年	2,440.00	2,440.00

资产-创投	陆家嘴信托	信托	2020/12/23	2022/12/23	2年	10,100.00	10,100.00
水务	大连银行	银行借款	2020/12/11	2022/12/11	2年	12,000.00	12,000.00
水务	立根租赁	融资租赁	2020/12/30	2023/12/30	3年	6,250.00	2,744.25
资产-驿和通	成都银行	银行借款	2020/12/31	2022/12/28	2年	1,000.00	1,000.00
水务	华夏银行	银行借款	2020/12/25	2022/12/25	2年	20,000.00	17,000.00
资产-创投	湘信融资租赁有限公司	融资租赁	2021/1/13	2024/1/12	3年	5,000.00	2,639.41
国投本级	21 成都国投 MTN001（国泰君安和兴业银行）	中票	2021/1/20	2024/1/19	3+2年	100,000.00	100,000.00
国投本级	建设银行-债权融资计划	债权融资计划	2021/1/8	2023/1/5	2年	39,980.00	39,980.00
东移	湖南财信信托	信托	2021/1/22	2023/1/22	2年	1,030.00	1,030.00
东移	越秀租赁	融资租赁	2021/1/27	2024/1/27	3年	200.00	5,000.00
东移	越秀租赁	融资租赁	2021/1/28	2024/1/28	3年	9,800.00	
资产-创投	金控租赁	融资租赁	2021/2/4	2024/2/4	3年	10,000.00	7,997.48
水务	成都工投租赁	融资租赁	2021/2/7	2025/2/6	4年	20,000.00	13,106.42
东移	湖南财信信托	信托	2021/2/8	2023/2/8	2年	1,475.00	1,475.00
资产-创投	横琴华通金融租赁有限公司	融资租赁	2021/2/23	2024/2/23	3年	10,000.00	7,874.06
资产-创投	横琴华通金融租赁有限公司	融资租赁	2021/2/23	2024/2/23	3年	5,000.00	
园区	农业银行	银行借款	2021/3/3	2024/1/28	3年	10,000.00	24,000.00
园区	农业银行	银行借款	2021/3/16	2024/1/28	3年	5,000.00	
园区	农业银行	银行借款	2021/3/24	2024/1/28	3年	3,800.00	



园区	农业银行	银行借款	2021/3/26	2024/1/28	3年	6,200.00	
园区	农业银行	银行借款	2021/6/17	2024/6/9	3年	5,000.00	4,800.00
东移	重庆鈰渝租赁	融资租赁	2021/3/12	2026/3/12	5	20,000.00	14,691.11
水务	贵阳贵银金融租赁有限公司	融资租赁	2021/3/10	2026/3/10	5年	8,000.00	5,883.73
水务	浙江浙银金融租赁股份有限公司	融资租赁	2021/3/12	2024/3/12	3年	10,000.00	5,000.00
水务	西部信托	信托	2021/3/10	2023/3/10	2年	8,435.00	15,000.00
水务	西部信托	信托	2021/3/12	2023/3/12	2年	14,904.00	
水务	西部信托	信托	2021/3/17	2023/3/17	2年	1,661.00	
国投本级	21 成都国投 MTN002（国泰君安和兴业银行）	中票	2021/3/30	2024/3/29	3+2年	50,000.00	50,000.00
国投本级	建信理财	债权融资计划（川金所）	2021/3/26	2023/3/24	2年	39,710.00	19,855.00
国投本级	光大兴陇信托	信托	2021/3/26	2023/3/26	2年	11,010.00	11,010.00
东移	湖南财信信托	信托	2021/3/26	2023/3/26	2年	15,159.00	15,159.00
资产-创投	泸州银行成都分行	银行借款	2021/3/31	2023/3/30	2年	3,000.00	18,500.00
资产-创投	泸州银行成都分行	银行借款	2021/4/1	2023/3/30	2年	17,000.00	
国投本级	光大兴陇信托	信托	2021/4/2	2023/4/2	2年	7,240.00	7,240.00
国投本级	光大兴陇信托	信托	2021/4/9	2023/4/9	2年	3,420.00	3,420.00
国投本级	光大兴陇信托	信托	2021/4/16	2023/4/16	2年	5,560.00	5,560.00
国投本级	光大兴陇信托	信托	2021/4/23	2023/4/23	2年	2,010.00	2,010.00
资产-创投	中交融资租赁（广州）有限公司	融资租赁	2021/3/31	2024/3/31	3年	10,000.00	5,242.71

公交-营运	海通恒信国际租赁	融资租赁	2021/4/19	2026/4/19	5	10,000.00	7,789.89
东移	浙江名泰商业银行	银行借款	2021/4/16	2023/4/1	2年	1,000.00	1,000.00
东移	浙江名泰商业银行	银行借款	2021/4/19	2024/4/1	3年	1,000.00	1,000.00
国投本级	成都金融资产交易中心股份有限公司	定融	2021/4/23	2024/4/30	3年	13,513.00	13,513.00
公交-营运	成都金控融资租赁有限公司	融资租赁	2021/4/28	2024/4/28	3年	20,000.00	18,000.00
国投本级	国民信托	信托	2021/4/29	2023/4/29	3年	3,960.00	3,960.00
水务	四川银行	银行借款	2021/4/30	2023/4/30	2年	50,000.00	45,000.00
园区	交通银行	银行借款	2021/4/25	2024/4/24	3年	20,000.00	18,000.00
国投本级	光大兴陇信托	信托	2021/5/8	2023/5/8	2年	760.00	760.00
水务	同煤漳泽租赁	融资租赁	2021/5/6	2024/5/6	3年	4,000.00	2,442.35
国投本级	国民信托	信托	2021/5/8	2023/5/8	3年	1,989.90	1,989.90
水务	天银租赁	融资租赁	2021/4/29	2024-4.29	3年	30,000.00	20,719.56
水务	华宝信托	信托	2021/4/29	2023/4/30	2年	11,270.00	11,270.00
资产-创投	西部信托	信托	2021/4/9	2023/4/9	2年	12,772.00	12,772.00
资产-创投	西部信托	信托	2021/4/16	2023/4/16	2年	6,720.00	6,720.00
资产-创投	西部信托	信托	2021/4/23	2023/4/23	2年	5,393.00	5,393.00
国投本级	国民信托	信托	2021/5/14	2023/5/14	3年	1,188.00	1,188.00
水务	上实融资租赁	融资租赁	2021/5/7	2024/5/6	3年	15,000.00	10,750.00
水务	华宝信托	信托	2021/5/13	2023/5/31	2年	11,040.00	11,040.00
东移	成都农商银行	银行借款	2021/5/19	2024/5/17	3年	50,000.00	47,500.00
水务-科技	成都银行	银行借款	2021/5/28	2023/5/27	2年	800.00	800.00

资产-检测站	成都银行	银行借款	2021/5/28	2023/5/27	2年	1,000.00	1,000.00
国投本级	国民信托	信托	2021/5/19	2023/5/19	3年	5,098.50	5,098.50
国投本级	国民信托	信托	2021/5/21	2023/5/21	3年	1,881.00	1,881.00
国投本级	国民信托	信托	2021/5/28	2023/5/28	3年	1,227.60	1,227.60
水务	厦门国际银行	银行借款	2021/5/28	2023/5/19	2年	30,000.00	25,500.00
国投本级	成都银行	银行借款	2021/6/25	2024/6/24	3+2	23,800.00	23,800.00
国投本级	光大金融租赁	融资租赁	2021/6/23	2026/6/23	5	60,000.00	49,091.98
东移	光大金融租赁	融资租赁	2021/6/23	2026/6/23	5	50,000.00	40,909.98
资产-创投	厦门国际银行	银行借款	2021/6/22	2023/6/17	2年	7,000.00	5,250.00
资产-创投	华夏银行	银行借款	2021/6/24	2023/6/16	2年	12,000.00	11,746.00
国投本级	国民信托	信托	2021/6/4	2023/6/4	2年	1,079.10	1,079.10
国投本级	国民信托	信托	2021/6/11	2023/6/11	2年	366.30	366.30
国投本级	国民信托	信托	2021/6/18	2023/6/18	2年	495.00	495.00
国投本级	国民信托	信托	2021/6/25	2023/6/25	2年	1,881.00	1,881.00
国投本级	国民信托	信托	2021/6/30	2023/6/30	2年	346.50	346.50
水务	进出口银行	银行借款	2021/6/28	2023/6/28	2年	30,000.00	30,000.00
水务	广东粤海租赁	融资租赁	2021/6/30	2024/6/30	3年	20,000.00	12,115.07
水务	华宝信托	信托	2021/6/11	2023/6/11	2年	2,690.00	2,690.00
水务	国药租赁	融资租赁	2021/6/23	2024/6/21	3年	12,000.00	7,338.38
资产-驿和通	恒丰银行	银行借款	2021/6/25	2024/6/24	3年	1,000.00	900.00
水务-工程	成都农商银行	银行借款	2021/6/22	2024/6/8	3年	10,000.00	9,000.00

资产-检测站	成都农商银行	银行借款	2021/6/30	2023/6/28	2年	980.00	930.00
国投本级	国民信托	信托	2021/7/2	2023/7/2	2年	891.00	891.00
国投本级	国民信托	信托	2021/7/9	2023/7/9	2年	7,999.20	7,999.20
国投本级	国民信托	信托	2021/7/14	2023/7/14	2年	1,296.90	1,296.90
资产-管线	成都农商银行	银行借款	2021/7/27	2023/7/22	2年	960.00	910.00
水务-供应链	光大银行	银行借款	2021/7/9	2024/7/8	3年	26,100.00	26,098.00
水务-供应链	光大银行	银行借款	2021/7/9	2024/7/8	3年	21,750.00	21,748.00
国投本级	21 成都国投 MTN003（国泰君安 和兴业银行）	中票	2021/8/27	2024/8/26	3+2	50,000.00	50,000.00
国投本级	2021 国投公司债券	企业债-基金债	2021/8/6	2026/8/6	5+2	170,000.00	170,000.00
资产-创投	浙江民泰银行龙泉支行	银行借款	2021/8/31	2023/6/1	1.75	1,000.00	1,000.00
公交-营运	诚通租赁	融资租赁	2021/8/6	2025/8/6	4	16,000.00	12,361.82
东移	西部信托	信托	2021/8/13	2023/8/13	2年	6,505.00	6,505.00
东移	西部信托	信托	2021/8/20	2023/8/20	2年	6,420.00	6,420.00
东移	西部信托	信托	2021/8/27	2023/8/27	2年	5,526.00	5,526.00
东移	西部信托	信托	2021/8/31	2023/8/31	2年	1,540.00	1,540.00
公交-营运	同煤漳泽租赁	融资租赁	2021/9/7	2025/9/7	4	3,000.00	2,320.91
水务-工程	成都农商银行	银行借款	2021/9/7	2023/9/6	2年	980.00	920.00
资产-创投	光大兴陇信托	信托	2021/9/3	2023/9/3	2年	420.00	15,000.00
资产-创投	光大兴陇信托	信托	2021/9/10	2023/9/10	2年	2,510.00	

资产-创投	光大兴陇信托	信托	2022/2/11	2024/2/11	2年	4,060.00	
资产-创投	光大兴陇信托	信托	2022/2/18	2024/2/18	2年	5,440.00	
资产-创投	光大兴陇信托	信托	2022/2/25	2024/2/25	2年	2,570.00	
公交-营运	成都工投租赁	融资租赁	2021/9/3	2024/9/4	3年	10,000.00	6,864.14
公交-营运	成都银行购车贷 2000万	银行借款	2021/9/29	2029/9/28	8	2,000.00	1,900.00
水务	国元信托	信托	2021/10/30	2023/10/30	2年	7,180.00	7,180.00
公交-营运	同煤漳泽租赁	融资租赁	2021/11/1	2025/11/1	4	5,000.00	4,136.60
水务	顺泰租赁	融资租赁	2021/11/11	2024/11/11	3年	8,000.00	6,785.53
水务	国元信托	信托	2021/11/12	2023/11/12	2年	4,470.00	4,470.00
水务	国元信托	信托	2021/11/26	2023/11/26	2年	3,275.00	3,275.00
国投本级	中金公司-21 成都 国投 PPN001	PPN	2021/11/29	2024/11/29	3年	100,000.00	100,000.00
国投本级	海通国际	美元债	2021/12/7	2024/12/7	3年	192,000.00	192,000.00
水务	同煤漳泽租赁	融资租赁	2021/12/10	2024/12/10	3年	6,500.00	5,506.62
资产-管线	成都农商银行	银行借款	2021/12/29	2022/12/27	1年	980.00	980.00
公交-营运	成都农商银行	银行借款	2021/12/29	2023/12/27	2年	980.00	955.00
资产-检测 站	光大银行	银行借款	2021/12/9	2022/12/8	1年	600.00	600.00
资产	光大银行	银行借款	2021/12/17	2022/12/16	1年	3,000.00	3,000.00
水务-供应 链	成都农商银行	银行借款	2021/12/17	2023/12/14	2年	950.00	925.00
水务	五矿信托	信托	2021/12/31	2023/12/31	2年	16,670.00	16,670.00
国投本级	光大银行	银行借款	2021/12/31	2026/10/1	5年	55,000.00	51,000.00

公交-营运	华润租赁上海分公司	融资租赁	2021/12/28	2024/12/28	3年	3,000.00	2,451.53
公交-营运	华润租赁上海分公司	融资租赁	2022/1/24	2025/1/24	3年	2,000.00	1,537.16
水务	远东国际租赁	融资租赁	2022/1/27	2027/1/27	5年	29,000.00	26,585.25
园区	成都农商银行	银行借款	2022/1/5	2025/1/4	3年	20,000.00	19,500.00
国投本级	成都交子商业保理有限公司	保理融资	2022/1/29	2022/12/27	不足1年	1,500.00	1,500.00
建工	中国银行	银行借款	2022/1/26	2023/1/26	1年	1,000.00	1,000.00
资产	成都银行	银行借款	2022/1/5	2023/1/4	1年	1,000.00	1,000.00
资产-管线	成都银行	银行借款	2022/1/5	2023/1/4	1年	1,000.00	1,000.00
水务	五矿信托	信托	2022/1/7	2024/1/7	2年	29,510.00	29,510.00
水务	五矿信托	信托	2022/1/28	2024/1/28	2年	2,400.00	2,400.00
国投本级	华鑫信托	信托	2021/12/21	2023/12/21	2年	1,140.00	50,000.00
国投本级	华鑫信托	信托	2021/12/31	2023/12/31	2年	5,420.00	
国投本级	华鑫信托	信托	2022/1/7	2024/1/7	2年	3,420.00	
国投本级	华鑫信托	信托	2022/1/14	2024/1/14	2年	8,830.00	
国投本级	华鑫信托	信托	2022/1/19	2024/1/19	2年	2,180.00	
国投本级	华鑫信托	信托	2022/1/26	2024/1/26	2年	2,580.00	
国投本级	华鑫信托	信托	2022/2/18	2024/2/18	2年	3,450.00	
国投本级	华鑫信托	信托	2022/2/25	2024/2/25	2年	1,540.00	
国投本级	华鑫信托	信托	2022/3/4	2024/3/4	2年	2,790.00	
国投本级	华鑫信托	信托	2022/3/11	2024/3/11	2年	3,490.00	
国投本级	华鑫信托	信托	2022/3/21	2024/3/21	2年	3,270.00	



国投本级	中铁信托	信托	2022/3/17	2024/3/17	2年	7,257.00	
国投本级	中铁信托	信托	2022/3/18	2024/3/18	2年	155.00	
建工	成都农商行	银行借款	2022/3/21	2024/3/20	2年	940.00	915.00
资产-创投	成都宝裕供应链管理有限公司	其他	2022/3/15	2024/3/15	2年	8,000.00	8,000.00
国投本级	成都天府信用增信有限公司	银行借款	2022/3/14	2023/3/13	1年	10,000.00	10,000.00
公交-营运	稠州村镇银行	银行贷款	2022/3/28	2025/3/19	3年	1,300.00	1,300.00
资产-驿和通	成都农村商业银行股份有限公司龙泉驿经开区支行	银行借款	2022/3/22	2024/3/21	2年	1,000.00	975.00
水务-科技	成都农村商业银行股份有限公司龙泉驿经开区支行	银行借款	2022/3/22	2024/3/21	2年	1,000.00	975.00
建工	成都银行	银行借款	2022/3/30	2024/3/29	2年	1,000.00	1,000.00
资产	国企信托	信托	2022/3/4	2024/3/4	2年	300.00	300.00
资产	国企信托	信托	2022/3/11	2024/3/11	2年	2,660.00	2,660.00
资产	国企信托	信托	2022/3/25	2024/3/25	2年	2,080.00	2,080.00
水务	五矿信托	信托	2022/3/18	2024/3/18	2年	4,120.00	4,120.00
园区	光大银行	银行借款	2022/3/10	2023/3/9	1年	11,400.00	11,400.00
资产-驿和通	四川银行	流贷	2022/3/28	2023/3/27	1年	1,000.00	1,000.00
建工-茈森	四川银行	流贷	2022/3/30	2023/3/29	1年	1,000.00	1,000.00
建工-茈森	中国银行	银行借款	2022/3/23	2023/3/23	1年	1,000.00	1,000.00
建工-百工堰	中国银行	银行借款	2022/3/23	2023/3/23	1年	1,000.00	1,000.00
佳美环境	农商行	银行借款	2022/3/22	2024/3/21	2年	1,000.00	975.00



建工-茏森	农商行	银行借款	2022/3/23	2024/3/22	2年	1,000.00	975.00
建工-百工堰	农商行	银行借款	2022/3/23	2024/3/22	2年	1,000.00	975.00
佳美环境	成都银行	银行借款	2022/3/30	2024/3/29	2年	1,000.00	1,000.00
建工-茏森	成都银行	银行借款	2022/3/30	2024/3/29	2年	1,000.00	1,000.00
建工-百工堰	成都银行	银行借款	2022/3/30	2024/3/29	2年	1,000.00	1,000.00
水务-科技	四川银行	银行借款	2022/3/28	2023/3/27	1年	1,000.00	1,000.00
水务	光大银行	银行借款	2022/3/16	2023/3/15	1年	9,500.00	9,500.00
资产	成都农商行	银行贷款	2022/4/2	2034/4/1	12年	66,000.00	64,350.00
公交-营运	稠州村镇银行	银行贷款	2022/4/11	2025/4/10	3年	500.00	500.00
资产-创投	成都宝裕供应链管理有限公司	其他	2022/4/20	2024/4/20	2年	17,000.00	17,000.00
建工-百工堰	四川银行	流贷	2022/4/1	2023/3/30	1年	1,000.00	1,000.00
建工-商贸	四川银行	流贷	2022/4/1	2023/3/30	1年	650.00	650.00
佳美环境	四川银行	流贷	2022/4/1	2023/3/29	1年	1,000.00	1,000.00
国投本级	华鑫信托	信托	2022/4/8	2024/4/8	2年	5,990.00	5,990.00
国投本级	华鑫信托	信托	2022/4/13	2024/4/13	2年	6,860.00	6,860.00
国投本级	华鑫信托	信托	2022/4/15	2024/4/15	2年	5,410.00	5,410.00
国投本级	华鑫信托	信托	2022/4/20	2024/4/20	2年	4,740.00	4,740.00
国投本级	华鑫信托	信托	2022/4/27	2024/4/27	2年	3,470.00	3,470.00
资产	国企信托	信托	2022/4/1	2024/4/1	2年	1,800.00	1,800.00
资产	国企信托	信托	2022/4/8	2024/4/8	2年	1,250.00	1,250.00

资产	国企信托	信托	2022/4/15	2024/4/15	2年	1,350.00	1,350.00
资产	国企信托	信托	2022/4/22	2024/4/22	2年	1,700.00	1,700.00
资产	国企信托	信托	2022/4/29	2024/4/29	2年	380.00	380.00
建工	华夏银行	银行借款	2022/4/28	2023/4/28	1年	5,000.00	5,000.00
建工-百工堰	遂宁银行	银行借款	2022/4/28	2023/4/28	1年	1,000.00	1,000.00
建工-茈森	遂宁银行	银行借款	2022/4/28	2023/4/28	1年	1,000.00	1,000.00
佳美环境	遂宁银行	银行借款	2022/4/28	2023/4/28	1年	1,000.00	1,000.00
资产-创投	成都农村商业银行股份有限公司	银行借款	2022/4/6	2025/4/5	3年	92,000.00	92,000.00
水务-供应链	成都银行	银行借款	2022/4/19	2023/4/18	1年	10,000.00	10,000.00
水务	光大银行	银行借款	2022/4/8	2023/4/7	1年	3,000.00	3,000.00
国投本级	22 成都国投 PPN001	PPN	2022/4/22	2025/4/22	3年	200,000.00	200,000.00
建工-百工堰	上海银行	银行借款	2022/4/25	2023/4/24	1年	1,000.00	1,000.00
建工-茈森	上海银行	银行借款	2022/4/27	2023/4/26	1年	1,000.00	1,000.00
水务-科技	华夏银行	银行借款	2022/4/29	2025/4/28	1年	1,000.00	950.00
建工	上海银行	银行借款	2022/4/29	2023/4/28	1年	1,000.00	1,000.00
公交-营运	重庆银行	银行借款	2022/4/29	2025/4/28	3年	8,030.00	8,030.00
资产-创投	广发银行	银行借款	2022/4/29	2023/4/29	1年	9,000.00	9,000.00
公交-营运	成都金控融资租赁有限公司	融资租赁	2022/4/29	2025/4/29	3年	5,000.00	5,000.00
园区	成都金控融资租赁有限公司	融资租赁	2022/4/29	2025/4/29	3年	20,000.00	20,000.00

资产-创投	交通银行	银行借款	2022/4/27	2035/4/18	12年	10,000.00	10,000.00
国投本级	国金证券-发改委企业债	企业债-公司债	2022/5/6	2029/5/6	7年	150,000.00	150,000.00
水务-工程	光大银行	银行借款	2022/5/6	2023/5/1	1年	7,600.00	7,600.00
建工-商贸	成都银行龙泉驿支行	银行借款	2022/5/26	2024/5/25	2年	1,000.00	1,000.00
国投本级	华鑫信托	信托	2022/5/11	2024/5/11	2年	6,750.00	6,750.00
国投本级	华鑫信托	信托	2022/5/18	2024/5/18	2年	2,650.00	2,650.00
国投本级	华鑫信托	信托	2022/5/25	2024/5/25	2年	4,350.00	4,350.00
资产	国企信托	信托	2022/5/7	2024/5/7	2年	1,220.00	1,220.00
资产	国企信托	信托	2022/5/13	2024/5/13	2年	300.00	300.00
资产	工商银行	银行借款	2022/5/10	2025/4/29	3年	36,000.00	36,000.00
水务-供应链	成都银行	银行借款	2022/5/20	2023/4/18	1年	10,000.00	10,000.00
园区	长安国际信托	信托	2022/5/13	2024/5/13	2年	5,284.62	5,284.62
园区	长安国际信托	信托	2022/5/20	2024/5/13	2年	1,067.22	1,067.22
园区	长安国际信托	信托	2022/5/27	2024/5/13	2年	4,212.45	4,212.45
园区	海西金融租赁	融资租赁	2022/5/30	2025/5/20	3年	20,000.00	20,000.00
水务-科技	上海银行	银行借款	2022/5/11	2023/5/10	1年	1,000.00	1,000.00
资产-驿和通	长城华西银行	银行借款	2022/5/25	2025/5/24	3年	13,440.00	13,440.00
资产-检测站	长城华西银行	银行借款	2022/5/27	2025/5/26	3年	6,720.00	6,720.00
国投本级	国金证券-发改委企业债	企业债-公司债	2022/6/21	2029/6/21	7年	100,000.00	100,000.00
水务-工程	成都银行	银行贷款	2022/6/28	2024/6/27	2	30,000.00	30,000.00

资产	国企信托	信托	2022/6/2	2024/6/2	2年	2,600.00	2,600.00
资产	国企信托	信托	2022/6/10	2024/6/10	2年	2,100.00	2,100.00
资产	国企信托	信托	2022/6/17	2024/6/17	2年	600.00	600.00
资产	国企信托	信托	2022/6/24	2024/6/24	2年	2,110.00	2,110.00
国投本级	华鑫信托	信托	2022/6/1	2024/6/1	2年	2,880.00	2,880.00
国投本级	华鑫信托	信托	2022/6/8	2024/6/8	2年	4,330.00	4,330.00
国投本级	华鑫信托	信托	2022/6/10	2024/6/10	2年	2,570.00	2,570.00
国投本级	四川银行	流贷	2022/6/24	2023/6/21	1年	50,000.00	50,000.00
建工	华夏银行	银行借款	2022/6/16	2023/6/16	1年	5,000.00	5,000.00
园区	遂宁银行	银行借款	2022/6/30	2023/6/30	1年	1,000.00	1,000.00
水务-工程	遂宁银行	银行借款	2022/6/30	2023/6/30	1年	1,000.00	1,000.00
资产-驿和通	遂宁银行	银行借款	2022/6/30	2023/6/30	1年	1,000.00	1,000.00
建工	光大银行	银行借款	2022/6/23	2023/6/23	1+1+1年	2,000.00	2,000.00
福乐居	成都银行龙泉驿支行	银行借款	2022/6/27	2023/6/26	1	9,500.00	9,500.00
佳美环境	邮储银行	银行借款	2022/6/2	2023/6/1	1年	980.00	980.00
水务-供应链	大连银行	银行借款	2022/6/16	2023/6/16	3年	2,894.36	2,894.36
建工-茈森	农发行	银行借款	2022/6/24	2023/6/19	1年	950.00	950.00
水务-工程	广发银行	银行借款	2022/6/30	2024/6/29	2年	9,000.00	9,000.00
建管-瑞龙	成都银行	银行借款	2022/6/22	2024/6/19	2年	1,000.00	1,000.00
资产-驿和通	光大银行	银行借款	2022/6/29	2023/6/28	1年	700.00	700.00

园区	长安国际信托	信托	2022/6/8	2024/5/13	2年	693.00	693.00
园区	长安国际信托	信托	2022/6/24	2024/5/13	2年	3,338.28	3,338.28
园区	长安国际信托	信托	2022/7/1	2024/5/13	2年	594.00	594.00
园区	长安国际信托	信托	2022/7/8	2024/5/13	2年	1,831.50	1,831.50
园区	长安国际信托	信托	2022/7/15	2024/5/13	2年	2,148.30	2,148.30
园区	长安国际信托	信托	2022/7/18	2024/5/13	2年	346.50	346.50
佳美环境	成都东移润和企业 管理中心（有限合 伙）	其他	2022/7/7	2025/7/7	3	18,800.00	18,800.00
资产-创投	交通银行龙泉驿支 行	银行贷款	2022/7/27	2035/7/26	12年	10,000.00	10,000.00
国投本级	19 成都开投 PPN001	PPN	2019/6/19	2024/6/19	3+2年	50,000.00	50,000.00
国投本级	光大证券	中票	2022/7/22	2025/7/22	3年	100,000.00	100,000.00
水务-科技	光大银行	银行贷款	2022/7/22	2023/7/21	1年	900.00	900.00
资产	国元信托	信托	2022/7/26	2024/7/26	2年	19,130.00	19,130.00
资产	国元信托	信托	2022/7/29	2024/7/29	2年	870.00	870.00
资产	国企信托	信托	2022/7/22	2024/7/22	2年	840.00	840.00
资产-创投	五矿信托	信托	2022/7/15	2024/7/15	2年	13,530.00	13,530.00
资产-创投	五矿信托	信托	2022/7/22	2024/7/22	2年	8,280.00	8,280.00
资产-创投	五矿信托	信托	2022/7/29	2024/7/29	2年	9,710.00	9,710.00
资产	成都交子商业保理 有限公司	保理融资	2022/7/27	2023/7/22	不超过 1年	2,500.00	2,500.00
资产	华润租赁上海分公 司	融资租赁	2022/8/8	2025/8/8	3	20,000.00	20,000.00

资产	天津信托	信托	2022/8/4	2023/8/4	1	15,010.00	15,010.00
资产	天津信托	信托	2022/8/19	2023/8/19	1	14,990.00	14,990.00
资产-创投	五矿信托	信托	2022/8/5	2024/8/5	2年	9,830.00	9,830.00
资产-创投	五矿信托	信托	2022/8/12	2024/8/12	2年	3,350.00	3,350.00
资产	五矿信托	信托	2022/8/19	2024/8/19	2年	14,570.00	14,570.00
资产	五矿信托	信托	2022/8/26	2024/8/26	2年	4,020.00	4,020.00
公交-营运	光大银行	银行贷款	2022/8/18	2023/8/17	1年	2,500.00	2,500.00
福乐居	光大银行	银行贷款	2022/8/31	2023/2/25	不足1年	950.00	950.00
国投本级	中铁信托	信托	2022/8/2	2024/8/2	2年	11,056.00	11,056.00
国投本级	中铁信托	信托	2022/8/5	2024/8/5	2年	9,672.00	9,672.00
国投本级	中铁信托	信托	2022/8/31	2024/8/31	2年	1,338.00	1,338.00
佳美环境	上海银行	银行贷款	2022/8/23	2023/8/23	1年	1,000.00	1,000.00
水务-工程	上海银行	银行贷款	2022/8/23	2023/8/23	1年	1,000.00	1,000.00
佳美环境	重庆银行	银行借款	2022/8/10	2024/8/9	2年	1,200.00	1,200.00
佳美环境	成都金控融资租赁有限公司	融资租赁	2022/9/23	2025/9/23	3	3,400.00	3,400.00
资产	五矿信托	信托	2022/9/30	2024/9/30	2年	9,930.00	9,930.00
国投本级	中铁信托	信托	2022/9/2	2024/9/2	2年	6,287.00	6,287.00
国投本级	中铁信托	信托	2022/9/7	2024/9/7	2年	1,647.00	1,647.00
佳美环境	海通恒信租赁	融资租赁	2022/9/29	2027/9/29	5	10,000.00	10,000.00
水务-工程	海通恒信租赁	融资租赁	2022/9/29	2027/9/29	5	14,000.00	14,000.00
国投本级	光大证券	中票	2022/9/9	2025/9/9	3年	100,000.00	100,000.00

园区	成都银行	银行借款	2022/9/30	2024/9/28	2年	20,000.00	20,000.00
国投本级	杭州工商信托	信托	2022/9/2	2024/9/2	2年	19,500.00	19,500.00
国投本级	杭州工商信托	信托	2022/9/9	2024/9/9	2年	500.00	500.00
						8,325,190.32	6,490,466.52

融资结构表（单位：万元、%）

融资机构类型	金额	占比
国有/政策银行	958,294.87	14.76
股份制银行	1,595,559.39	24.58
发债融资	2,000,000.00	30.81
小计	4,553,854.26	70.16
非银机构	1,936,612.26	29.84
其中信托	692,727.67	10.67
总计	6,490,466.52	100.00

发债情况统计表（截止 2022 年 9 月末）

融资主体	借款机构	融资方式	提款日期	贷款到期日	借款期限	借款金额 (万元)	借款余额 (万元)
国投本级	光大银行-18 成都开投 MTN002	中票	2018/4/16	2023/4/16	5年	120,000.00	120,000.00
国投本级	方正承销保荐-发改委项目收益债	企业债-项目收益债	2019/5/6	2026/5/5	7年	150,000.00	120,000.00
国投本级	光大银行-20 成都开投 PPN001	PPN	2020/4/20	2023/4/19	3+2年	70,000.00	70,000.00
国投本级	光大银行-20 成都开投 PPN002	PPN	2020/6/24	2023/6/23	3+2年	100,000.00	100,000.00

国投本级	邮储银行、中信建投-20 成都开投 PPN003	PPN	2020/8/31	2023/8/31	3+2	100,000.00	100,000.00
国投本级	21 成都国投 MTN001（国泰君安和兴业银行）	中票	2021/1/20	2024/1/19	3+2 年	100,000.00	100,000.00
国投本级	21 成都国投 MTN002（国泰君安和兴业银行）	中票	2021/3/30	2024/3/29	3+2 年	50,000.00	50,000.00
国投本级	21 成都国投 MTN003（国泰君安和兴业银行）	中票	2021/8/27	2024/8/26	3+2	50,000.00	50,000.00
国投本级	2021 国投公司债券	企业债-基金债	2021/8/6	2026/8/6	5+2	170,000.00	170,000.00
国投本级	中金公司-21 成都国投 PPN001	PPN	2021/11/29	2024/11/29	3 年	100,000.00	100,000.00
国投本级	海通国际	美元债	2021/12/7	2024/12/7	3 年	192,000.00	192,000.00
国投本级	海通国际	美元债	2022/1/20	2024/12/7	3 年	128,000.00	128,000.00
国投本级	22 成都国投 PPN001	PPN	2022/4/22	2025/4/22	3 年	200,000.00	200,000.00
国投本级	国金证券-发改委企业债	企业债-公司债	2022/5/6	2029/5/6	7 年	150,000.00	150,000.00
国投本级	国金证券-发改委企业债	企业债-公司债	2022/6/21	2029/6/21	7 年	100,000.00	100,000.00
国投本级	19 成都开投 PPN001	PPN	2019/6/19	2024/6/19	3+2 年	50,000.00	50,000.00
国投本级	光大证券	中票	2022/7/22	2025/7/22	3 年	100,000.00	100,000.00
国投本级	光大证券	中票	2022/9/9	2025/9/9	3 年	100,000.00	100,000.00
合计						2,030,000.00	2,000,000.00

融资到期金额统计表（单位：万元、%）



时间	金额	占比
2022 年	312,707.61	4.82
2023 年	1,364,982.91	21.03
2024 年	1,413,267.50	21.77
2024 年以后	3,399,508.51	52.38
总计	6,490,466.52	100.00

对外担保明细表（截止 2022 年 9 月末）

单位：万元

序号	金融机构	被担保人	开始日期	结束日期	总额	余额
1	华宝信托	农投公司	2020/01/13	2025/01/13	500,000,000	118,200,000
2	中国民生银行	产投集团	2020/03/13	2025/12/31	1,350,000,000	119,500,000
3	昆仑信托 (陕西证券 CMBS)	工投公司	2020/05/19	2038/05/18	527,000,000	519,000,000
4	渤海银行	产投集团	2020/06/17	2028/06/15	600,000,000	437,260,000
5	哈尔滨银行	农投公司	2020/08/05	2023/07/30	337,500,000	317,500,000
6	国泰租赁/ 中建投租 赁	资产运营	2020/08/10	2023/08/10	150,000,000	53,423,600
7	国银金租	资产运营	2020/09/17	2025/09/17	600,000,000	360,000,000
8	中国金谷 国际信托 有限责任 公司	资产运营	2020/10/19	2023/10/19	800,000,000	600,000,000
9	广州越秀 融资租赁	资产运营	2020/10/29	2023/10/29	100,000,000	52,319,200
10	航天金租 (中歆租)	工投公司	2020/11/26	2022/11/26	214,108,141	25,000,000

	赁)					
11	国泰租赁/ 中建投租 赁	资产运营	2020/11/30	2023/11/30	200,000,000	87,830,800
12	兴业信托	中法生态园	2020/12/16	2023/06/16	500,000,000	117,030,000
13	国家开发 银行	兴东建设	2020/12/29	2028/12/25	509,230,000	180,000,000
14	国家开发 银行	兴东建设	2020/12/29	2028/12/25	509,230,000	20,000,000
15	国家开发 银行	兴东建设	2021/01/04	2028/12/25	424,450,000	180,000,000
16	国家开发 银行	兴东建设	2021/01/04	2028/12/25	509,230,000	140,000,000
17	国家开发 银行	兴东建设	2021/01/04	2028/12/25	424,450,000	140,000,000
18	中国民生 银行	产投集团	2021/01/04	2025/12/31	1,350,000,000	900,000,000
19	兴业信托	中法生态园	2021/01/12	2023/06/16	500,000,000	32,770,000
20	兴业信托	中法生态园	2021/01/21	2023/06/16	500,000,000	26,660,000
21	兴业信托	中法生态园	2021/02/05	2023/06/16	500,000,000	120,400,000
22	远东租赁	中法生态园	2021/02/20	2024/02/20	300,000,000	157,929,800
23	兴业信托	中法生态园	2021/03/05	2023/06/16	500,000,000	24,050,000
24	中融国际 信托	中法生态园	2021/04/09	2023/04/09	150,000,000	93,500,000
25	兴业信托	中法生态园	2021/04/13	2023/06/16	500,000,000	35,940,000
26	中融国际 信托	中法生态园	2021/04/14	2023/04/09	1,500,000,000	35,900,000
27	中融国际 信托	中法生态园	2021/04/16	2023/04/09	1,500,000,000	20,000,000
28	中融国际 信托	中法生态园	2021/04/21	2023/04/09	1,500,000,000	38,000,000

29	中融国际信托	中法生态园	2021/04/23	2023/04/09	1,500,000,000	18,100,000
30	成都银行	产投集团	2021/04/27	2028/04/26	485,000,000	479,900,000
31	中融国际信托	中法生态园	2021/04/28	2023/04/09	1,500,000,000	68,300,000
32	中融国际信托	中法生态园	2021/04/30	2023/04/09	1,500,000,000	37,200,000
33	中融国际信托	中法生态园	2021/05/07	2023/04/09	1,500,000,000	48,900,000
34	中融国际信托	中法生态园	2021/05/12	2023/04/09	1,500,000,000	88,200,000
35	兴业信托	中法生态园	2021/05/12	2023/06/16	500,000,000	5,940,000
36	中融国际信托	中法生态园	2021/05/14	2023/04/09	1,500,000,000	30,600,000
37	中融国际信托	中法生态园	2021/05/18	2023/04/09	1,500,000,000	21,300,000
38	中融国际信托	中法生态园	2021/05/19	2023/05/19	1,500,000,000	49,100,000
39	五矿信托	工投公司	2021/05/20	2023/05/20	500,000,000	16,200,000
40	中融国际信托	中法生态园	2021/05/21	2023/05/21	1,500,000,000	56,900,000
41	中融国际信托	中法生态园	2021/05/26	2023/05/19	1,500,000,000	84,700,000
42	中融国际信托	中法生态园	2021/05/28	2023/05/19	1,500,000,000	8,300,000
43	中融国际信托	中法生态园	2021/06/02	2023/05/19	1,500,000,000	40,400,000
44	兴业信托	中法生态园	2021/06/03	2023/06/16	500,000,000	100,000,000
45	兴业信托	中法生态园	2021/06/03	2023/06/16	500,000,000	37,210,000
46	中融国际信托	中法生态园	2021/06/04	2023/05/19	1,500,000,000	63,000,000

47	中融国际信托	中法生态园	2021/06/09	2023/05/19	1,500,000,000	99,900,000
48	中融国际信托	中法生态园	2021/06/11	2023/05/19	1,500,000,000	63,100,000
49	中融国际信托	中法生态园	2021/06/16	2023/05/19	1,500,000,000	11,700,000
50	中融国际信托	中法生态园	2021/06/18	2023/05/19	1,500,000,000	22,900,000
51	成都银行	产投集团	2021/06/25	2024/06/24	235,000,000	235,000,000
52	平安信托	资产运营	2021/07/15	2023/07/15	58,400,000	58,400,000
53	平安信托	资产运营	2021/07/09	2023/07/09	41,200,000	41,200,000
54	中建投信托	资产运营	2021/09/17	2023/09/17	200,000,000	119,300,000
55	中建投信托	资产运营	2021/09/18	2023/09/18	200,000,000	80,000,000
56	中融国际信托	中法生态园	2021/12/01	2023/12/01	1,500,000,000	136,000,000
57	中融国际信托	中法生态园	2021/12/03	2023/12/01	1,500,000,000	128,600,000
58	中融国际信托	中法生态园	2021/12/08	2023/12/01	1,500,000,000	35,400,000
59	五矿信托	工投公司	2021/06/04	2023/06/04	500,000,000	43,200,000
60	国家开发银行	兴东建设	2022/01/04	2028/12/25	424,450,000	100,000,000
61	国家开发银行	兴东建设	2022/01/04	2028/12/25	509,230,000	150,000,000
62	重庆鈰渝金融租赁	中法生态园	2022/01/04	2027/01/04	150,000,000	137,120,100
63	成都农商银行	资产运营	2022/01/14	2028/01/11	720,000,000	709,000,000
64	平安信托	兴东建设	2022/01/17	2024/01/17	600,000,000	156,900,000

65	国泰租赁	经开文旅	2022/01/19	2025/01/19	150,000,000	126,965,300
66	光大兴陇 信托	中法生态园	2022/01/21	2024/01/21	100,000,000	47,200,000
67	光大兴陇 信托	中法生态园	2022/01/28	2024/01/28	100,000,000	20,100,000
68	光大兴陇 信托	中法生态园	2022/02/11	2024/02/11	100,000,000	3,500,000
69	光大兴陇 信托	中法生态园	2022/02/18	2024/02/18	100,000,000	10,700,000
70	光大兴陇 信托	中法生态园	2022/02/25	2024/02/25	100,000,000	18,300,000
71	光大银行	农投公司	2022/02/28	2027/01/20	187,500,000	170,450,000
72	中国民生 信托	产投集团	2022/03/03	2024/03/23	200,000,000	10,800,000
73	绵阳商业 银行	中法生态园	2022/03/04	2024/03/03	500,000,000	495,000,000
74	中融国际 信托	中法生态园	2022/03/25	2024/03/25	1,500,000,000	108,000,000
75	中融国际 信托	中法生态园	2022/03/30	2024/03/25	1,500,000,000	63,300,000
76	中国民生 信托	产投集团	2022/03/31	2024/03/23	200,000,000	9,000,000
77	中国民生 信托	产投集团	2022/03/31	2024/03/23	200,000,000	3,700,000
78	中国民生 信托	产投集团	2022/04/01	2024/03/23	200,000,000	4,900,000
79	中融国际 信托	中法生态园	2022/04/01	2024/03/25	1,500,000,000	11,100,000
80	中融国际 信托	中法生态园	2022/04/02	2024/03/25	1,500,000,000	17,600,000
81	雪松国际 信托	产投集团	2022/04/18	2024/04/18	300,000,000	3,000,000

82	中国民生信托	产投集团	2022/04/21	2024/03/23	200,000,000	2,000,000
83	中国民生信托	产投集团	2022/05/12	2024/03/23	200,000,000	1,300,000
84	中铁信托	产投集团	2022/05/12	2024/05/11	200,000,000	191,390,000
85	中国民生信托	产投集团	2022/05/12	2024/03/23	200,000,000	19,000,000
86	中铁信托	产投集团	2022/05/17	2024/05/16	200,000,000	8,610,000
87	中国民生信托	产投集团	2022/05/24	2024/03/23	200,000,000	5,300,000
88	中国民生信托	产投集团	2022/05/24	2024/03/23	200,000,000	1,000,000
89	杭州工商信托	中法生态园	2022/06/10	2024/06/10	200,000,000	200,000,000
90	四川银行	产投集团	2022/06/20	2023/06/20	500,000,000	500,000,000
91	中国民生信托	产投集团	2022/06/24	2024/03/23	200,000,000	5,800,000
92	远东宏信(天津)融资租赁有限公司	中法生态园	2022/07/01	2025/07/01	121,700,000	121,700,000
93	北京国际信托	中法生态园	2022/07/15	2023/09/15	880,655,600	45,300,000
94	北京国际信托	中法生态园	2022/07/22	2023/09/22	880,655,600	26,250,000
95	中国民生信托	产投集团	2022/07/22	2024/03/23	200,000,000	13,500,000
96	陕西国际信托	产投集团	2022/07/27	2024/07/27	150,000,000	48,000,000
97	北京国际信托	中法生态园	2022/07/29	2023/09/29	880,655,600	62,300,000
98	光大兴陇	中法生态园	2022/08/03	2024/08/03	180,000,000	23,000,000

	信托					
99	北京国际信托	中法生态园	2022/08/05	2023/10/05	880,655,600	87,000,000
100	中国民生信托	产投集团	2022/08/05	2024/03/23	200,000,000	5,800,000
101	陕西国际信托	产投集团	2022/08/05	2024/08/05	150,000,000	47,100,000
102	光大兴陇信托	中法生态园	2022/8/10	2024/8/10	180,000,000	21,700,000
103	陕西国际信托	产投集团	2022/8/12	2024/8/12	150,000,000	18,000,000
104	中国民生信托	产投集团	2022/8/12	2024/3/23	200,000,000	13,400,000
105	光大兴陇信托	中法生态园	2022/8/17	2024/8/17	180,000,000	15,100,000
106	陕西国际信托	产投集团	2022/8/19	2024/8/19	150,000,000	10,400,000
107	光大兴陇信托有限责任公司	中法生态园	2022/8/24	2024/8/24	180,000,000	40,800,000
108	中国民生信托	产投集团	2022/8/26	2024/03/23	200,000,000	32,400,000
109	北京国际信托	中法生态园	2022/8/26	2023/08/26	880,655,600	98,810,000
110	雪松国际信托	产投集团	2022/8/26	2024/08/26	300,000,000	1,000,000
111	陕西国际信托	产投集团	2022/8/26	2024/08/26	150,000,000	4,200,000
112	光大兴陇信托	中法生态园	2022/8/31	2024/08/31	180,000,000	15,100,000
113	陕西国际信托	产投集团	2022/09/02	2024/09/02	150,000,000	18,400,000

114	北京国际信托有限公司	中法生态园	2022/09/02	2023/09/02	880,655,600	22,170,000
115	北京国际信托有限公司	中法生态园	2022/09/21	2023/09/14	880,655,600	17,200,000
116	光大兴陇信托	中法生态园	2022/09/07	2024/09/07	180,000,000	19,200,000
117	北京国际信托	中法生态园	2022/09/09	2023/09/09	880,655,600	9,000,000
118	陕西国际信托	产投集团	2022/09/09	2024/09/09	150,000,000	3,000,000
119	光大兴陇信托	中法生态园	2022/09/14	2024/09/14	180,000,000	3,400,000
120	北京国际信托有限公司	中法生态园	2022/09/15	2023/09/14	880,655,600	43,820,000
121	北京国际信托有限公司	中法生态园	2022/09/16	2023/09/14	880,655,600	26,180,000
122	光大兴陇信托	中法生态园	2022/09/21	2024/09/21	180,000,000	14,800,000
123	雪松国际信托	产投集团	2022/09/23	2024/09/23	300,000,000	1,000,000
124	中国民生信托	产投集团	2022/09/23	2024/03/23	200,000,000	29,100,000
合计						11,550,328,800

被担保企业类型统计表（单位：亿元）

被担保对象类型	担保金额	担保余额
国有企业	432.85	279.97
民营企业		



合计	432.85	279.97
----	--------	--------

## (五) 资信状况

### 1、企业信用信息公示系统查询

经查询企业信用信息公示系统，截至 2022 年 12 月 26 日，未发现保证人 2 有被行政处罚记录，保证人 2 未被列入经营异常名录，未被列入严重违法失信企业名单。

National Enterprise Credit Information Publicity System

成都经开国投集团有限公司 存续 (在营、开业、在册)

统一社会信用代码: 91510112782659896P  
注册号: 510112000005631  
法定代表人: 张晓峰  
登记机关: 成都市龙泉驿区市场监督管理局  
成立日期: 2005年10月26日

基础信息 | 行政许可信息 | **行政处罚信息** | 列入经营异常名录信息 | 列入严重违法失信企业名单 (黑名单) 信息

■ 行政处罚信息

序号	决定书文号	违法行为类型	行政处罚内容	决定机关名称	处罚决定日期	公示日期	详情
暂无行政处罚信息							

共查询到 0 条记录 共 0 页

### 2、全国法院被执行人信息查询

2022 年 12 月 26 日，经查询全国法院被执行人信息，未发现保证人 2 有被执行情况，查询结果如下图：



### 3、裁判文书网查询

2022年12月26日，经查询裁判文书网，查询结果如下图：



以上 52 笔记录具体情况如下：

保证人 2 作为龙泉驿区主要的政府基础设施建设和公用设施运营主体，承担了大量的施工建设工作，因此产生的工程类纠纷较多，涉及诉讼案件主要与其经营业务相关。经调查，52 笔诉讼中，有 36 笔为为保证人 2 与施工方、供应商、租赁方、拆迁方的纠纷；个别诉讼为施工方与第三人产生的纠纷，在涉

---

诉文书中仅提到保证人 2，保证人 2 并未作为原、被告或第三人参加诉讼。其余为保证人作为原告方参加起诉。整体上看，该公司所涉及的诉讼主要为主营业务特别是工程类业务开展过程中产生，目前尚无在金融机构违约涉诉情况。上述涉诉事宜不影响正常经营。

## 十、还款来源

### （一）稳定的营业收入水平以及良好的盈利能力

债务人的营业收入与净利润是按时偿还本笔信托的主要还款来源。近几年债务人财务状况表现良好，具有较强的偿债能力。债务人的主营业务为基础设施建设和资产运营管理等。债务人的盈利状况良好，各项业务收入保持稳定。债务人未来业务运营中获取的稳定的营业收入及净利润是按时偿付本次信托融资本息的主要还款来源保障。随着债务人业务的不断发展以及业务板块的扩张，公司的盈利能力和经营活动现金净流量预计将继续长期维持在较好水平，从而为偿还信托融资本息提供有力的保障。

### （二）不断拓宽融资渠道

债务人在持续发展、深化与银行等金融机构的合作关系之余，亦在不断拓展其他融资渠道，致力于实现融资渠道的多元化。此外，债务人正逐渐将融资方式的重心向发行标准化融资工具倾斜，通过在市场上发行公司债券、企业债券以及中期票据、非公开定向债务融资工具等融资工具的方式，将现有的短期债务置换为长期债务，以优化公司债务结构，缓解公司短期资金周转压力，并使得公司的财务状况在长期内保持健康的状态，为本笔信托的按期偿还提供优质、可靠的财务运营环境。

## 十一、风险揭示及防范措施

### （一）信用风险及防范措施

若兴东发展没有从预期的还款来源获得足够资金，可能会对本项目到期时兑付造成一定的影响。

---

风险应对及措施：公司作为成都龙泉驿区的主要基础设施建设主体，有经营性收入产生的现金流，同时在财政补贴以及政策等方面持续获得政府的大力支持，公司业务具有相对专营性。总体来看，交易对手的信用风险可控。

## **（二）市场风险及防范措施**

在本项目存续期内，受国家宏观经济环境等不可控因素的影响，利率、汇率、商品价格等的变动而导致未预料到的潜在损失。

风险应对及措施：我部将做好事中管理跟踪债务，确保信托资金安全。

## **（三）担保措施风险**

本信托计划项下融资人不履行相关债务清偿义务时，若担保人履约能力、履约意愿发生变化，或者因其他任何原因发生重大信用风险，甚至破产，未能履行担保责任的，将可能造成受益人信托利益重大损失的风险。

风险应对及措施：我部将做好担保人的后续管理跟踪工作，把控其履约情况，确保担保人有能力履行担保责任。

## **（四）操作风险及防范措施**

在本项目存续期内，由于不完善或有问题的内部操作过程、人员、系统或外部事件而导致的直接或间接损失。

风险应对及措施：我部将高度重视操作过程中的环节，加强人员管理，完善内部管理，杜绝操作风险产生的根源。

## **（五）流动性风险及防范措施**

如果兴东发展流动性计划不完善，或者信用、市场、操作等风险领域的管理缺陷同样会导致流动性不足。

风险应对及措施：我部将密切关注兴东发展的到期融资还款情况及再融资情况，关注经开产投同其他金融机构之间的信贷业务续贷情况。

银行及其他金融机构的流动性支持则为本项目按期偿付提供了进一步的保障。

## （六）政策风险及防范措施

在我国国民经济发展的不同阶段，政策法规会有不同程度的调整。特别是《国务院关于加强地方政府性债务管理的意见》（国发〔2014〕43号）出台后，对地方政府债务实行规模控制和预算管理，在规范管理的同时，要妥善处理存量债务，确保在建项目有序推进。同时《国务院办公厅转发财政部人民银行银监会关于妥善解决地方政府融资平台公司在建项目后续融资问题意见的通知》（国办发〔2015〕40号）出台后，依法合规积极支持融资平台公司在建项目后续融资，确保在建项目有序推进，切实满足实体经济的合理融资需求，有效防范和化解财政金融风险。未来地方政府性债务政策法规的变动，将可能会影响兴东发展的债务状况。

风险应对及措施：面对未来政策变动风险，我部将进一步跟踪地方政府性债务的政策走向，加强对地方政府性债务政策的深入研究，督促经开产投提前采取相应的措施以降低政策变化对其所造成的影响。

## （七）管理风险及防范措施

在信托计划管理过程中，受托人对经济形势等判断有误、获取信息不全等因素将影响信托财产的收益。受托人的管理水平、管理手段和管理技术等也可能对信托财产的收益产生影响。

风险应对及措施：信托期限内，受托人将履行勤勉尽责的义务，按照信托文件规定，规范管理和运用信托财产，恪尽职守，并严格按照与交易对手签订的法律文件及风险控制要求，履行相应的权利义务，加强信托项目的期间管理，从而努力降低这一风险可能给信托财产造成的影响。

## 十二、结论

1、**债务人，保证人综合实力方面：**本项目债务人和保证人均为龙泉驿区重要的平台公司，其中债务人是2022年龙泉驿区政府发在原有平台公司的基础上重点打造的乡村发展集团，主要承担龙泉驿区的乡村基础设施建设和投融资的重要职能，后期将由区政府注入大量资产，作为重点城投集团打造。保证人一成都经开产业投资集团有限公司具有AA+评级，总资产接近1300亿元，是龙泉驿区资产规模最大的平台公司，资产实力雄厚，融资渠道广泛，与我司有多年

---

良好合作历史。保证人二成都经开国投集团有限公司同样具有 AA+评级，总资产接近 1100 亿元，资产实力雄厚，融资渠道广泛，2 个保证人总资产均超过 1000 亿元，保证人总资产合计超过 2300 亿元，保证能力较强。

**2、区域发展前景方面：**2021 年龙泉驿区 GDP 达到 1504.39 亿元，经济总量连续 10 年位居全四川省县（区）域经济首位，成都市行政区 GDP 排名第 1，工业总产值达 2321.5 亿元，区域综合实力位列全国百强区第 27 位、218 家国家级经开区第 18 位，获评国家新型工业化产业示范基地、全省县域经济发展模范区等称号。

**3、债务人在区域内的重要地位：**目前，龙泉驿区正在进行区域内重点平台公司进行整合升级，其中重要的一步就是在 2022 年政府发文将债务人原名成都经开兴东建设开发有限公司变更为成都兴东乡村发展集团有限公司，同时对公司进行注资，并计划将 7-8 家涉农平台公司全部并入债务人，后期将债务人打造为重要的平台集团公司，充分说明债务人在区域内重要的地位。

综上所述，经公司分管领导与我部全体人员认真分析讨论后，我认为认为本信托计划总体风险可控，信托计划可以实现预期信托目的，受益人的利益可以得到保证，特提请公司风险管理部、法律合规部、信托项目评审委员会评审。